


## TEHNIČKI LIST

### RÖFIX APL 3D STANDARD

Priključni profil s mrežicom



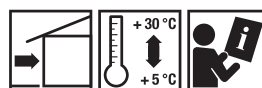
#### Područja primjene

Priključni profil s mrežicom, pokretnom spojnicom, skrivenom fugom i zaštitnom trakom za spoj žbuke i prozora, vrata i sličnih elemenata, s trajnom zaštitom od kiše (3D apsorpcija gibanja). Razred 3. Mrežična lajsna opremljena je fleksibilnom, anekstrudiranom TPE-vezicom koja se aktivira otklanjanjem zaštitne trake. Preko TPE-vezice primaju se dinamični pokreti građevinskih dijelova, koji nastaju radi preoblikovanja i širenja. Primjene koje nisu opisane u tehničkom listu moguće su isključivo uz prethodno savjetovanje s proizvođačem sustava.


#### Svojstva

- Mehanički spojeni priključak

#### Ugradnja



#### Tehnički podaci

Šifra artikla	2000153432	2000153433
EAN	9003304467761	9003304467778
Pakiranje		
Količina po jedinici pakiranja	37,5 m/jed.	60 m/jed.
Jedinica po paleti	25 Kom./jed.	
Boja	bijela	
Dužina	150 cm	240 cm
Širina trake tkanine	12,5 mm	
Reakcija na požar	B1 DIN 4102	
Temperatura podloge	5 °C	

#### Sastav

- Plastični profil s pokretnom lašom (co-ekstrudirano) s nalijepljenom tekstilnom mrežicom.

# ROEFIX APL 3D STANDARD

Priključni profil s mrežicom

## Uvjeti obrade

---

Za vrijeme ugradnje i sušenja, temperatura okoline odn. podloge ne smije pasti ispod +5 °C.

## Podloga

---

Podloga mora biti suha, nosiva i bez nečistoća, kao što su npr. prašina, čađa, alge, iscvjetavanja i slično.

## Priprema podloge

---

Izvršiti probu lijepljenja, odn. utvrditi da li je podloga prikladna za lijepljenje. Za svaku vrstu podloge potrebno je koristiti prikladna sredstva za čišćenje. Molimo kontaktirati proizvođača vrata-/prozora.

## Upute za ugradnju

---

Prije žbukanja skinuti pokrovni papir sa zaštitne trake i zaljepiti foliju sa samoljepljivim dijelom na prozore i vrata. Nakon završetka žbukanja/ličenja zaštitna vezica se preklopi prema naprijed, a na mjestu gdje je pukla skida se. Detaljne upute možete potražiti na posebnim sigurnosnim listovima svakog proizvoda. Prije upotrebe obavezno pročitati sigurnosne listove.

## Ugradnja

---

Profil s odgovarajućim škarama izrezati na željenu mjeru. Pokrovni papir ukloniti s samoljepljive EP- trake, te traku s određenim razmakom staviti na profil okvira i s jakim pritiskanjem palca zaljepiti na okvir. Na kutnim spojnica zaštitnu vezicu na vodoravnim štapovima oko 5 cm ulomiti i oko 3 cm odrezati, zatim poprečni štap na udar vodoravno postaviti između okomitih štapova.

## Skladištenje

---

Profile pakiramo i isporučujemo u kartonima. Obavezno ih skladištite na stabilnoj i ravnoj podlozi. Štititi od vlage, vode i visokih temperature.

Rok upotrebe: najmanje 12 mjeseci.

## Opće napomene

---

Ovaj tehnički list zamjenjuje i poništava prethodna izdanja istoga. Podaci sadržani u ovom tehničkom listu u skladu su s našim sadašnjim tehničkim i iskustvenim saznanjima. Podaci su pažljivo i savjesno obrađeni, međutim, oni nisu jamstvo za točnost i potpunost istih, niti su odgovorni za buduće odluke korisnika. Podaci, sami po sebi, ne stvaraju nikakvu pravnu niti bilo koju drugu sekundarnu obvezu po bilo kojem naslovu. Podaci ne oslobađaju korisnika od obveze da osobno provjeri prikladnost proizvoda za upotrebu koju mu je korisnik namijenio. Naše proizvode i sirovine podvrgavamo kontinuiranoj kontroli kako bi osigurali kontinuirano visoku razinu njihove kvalitete. Za sva vaša pitanja u svezi primjene, ugradnje i prezentacije naših proizvoda na raspolaganju su vam naši prodajno-tehnički savjetnici. Ažurirane tehničke listove potražite na našoj web-stranici [www.roefix.hr](http://www.roefix.hr) ili zatražite u našim poslovnica.

Svi tehnički podaci navedeni u ovom tehničkom listu utvrđeni su u laboratorijskim uvjetima.