

FICHE TECHNIQUE (FT)

Fixit 462

Enduit de rénovation



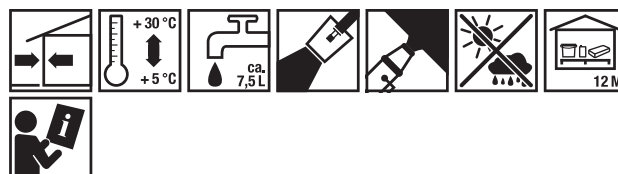
Domaines d'application

Fixit 462 est utilisé pour les rénovations et transformations à l'intérieur et à l'extérieur. Il est appliqué directement sur les supports minéraux et organiques. Le support doit être propre, sec et porteur. En présence de supports douteux, s'assurer de la capacité porteuse du support au moyen d'un essai d'arrachage et/ou d'un examen de la résistance à la saponification. Renforcer les anciens enduits de fond de résistance insuffisante avec Fixit 493 Stabilisateur pour supports minéraux. Observer les mesures spéciales selon la fiche technique du système des enduits d'assainissement Fixit pour supports contenant des sels ou humides. Avec Fixit treillis d'armature 7x7, Fixit 462 peut également être utilisé comme couche d'égalisation et d'armature sur des enduits thermo-isolants minéraux tels que Fixit 288 Calce Clima Thermo.



Propriétés

- Pratique et applicable de manière universelle
- Peut être appliqué à la machine pour un assainissement économique
- Nombreuses possibilités d'applications telles qu'enduit d'égalisation, d'enrobage et de finition
- Résistance élevée aux fissures grâce au ajout de fibres
- Certifié eco
- Certifié EC1 plus (GEV Emericode)

Mise en œuvre



Données techniques

Numéro d'article	2000578326	2000146692
EAN	7630141502250	
Emballage		
Quantité par unité	25 kg/unité	1000 kg/unité
Unité par palette	40 unité/pal	
Consommation	env. 1,45 kg/m ² /mm	
Valeur moyenne d'ajout d'eau	7,5 L/sac	
Coefficient de résistance à la diffusion de la vapeur d'eau	env. 20	

Fixit 462

Enduit de rénovation

Numéro d'article	2000578326	2000146692
Résistance à la compression	$\geq 3 \text{ N/mm}^2$ (28 jours)	
Résistance à la flexion	$\geq 1,5 \text{ N/mm}^2$ (28 jours)	
Module d'élasticité	$< 3 \text{ kN/mm}^2$	
Remarques sur l'épaisseur de couche	3–30 mm enrobage 4 - 6 mm	
Masse volumique à sec	env. 1350 kg/m^3	
Temps d'application	60-90 min.	

Base du matériau

- Chaux hydratée
- Sables silico-calcaires
- Ciment blanc

Mise en œuvre

Fixit 462 peut être mis en œuvre à la main et avec les machines usuelles pour enduit. Mélanger dans de l'eau propre et laisser reposer au moins 5 minutes avant de mélanger encore une fois le matériau. Pour l'enrobage, le treillis d'armature 7x7 doit se chevaucher d'au moins 10 cm au niveau des joints. Avant le durcissement rendre Fixit 462 rugueux avec un balai. La structure du treillis d'armature doit être à peine visible.

Traitement ultérieur

Lors de conditions atmosphériques extrêmes, prendre les précautions nécessaires pour protéger les couches fraîches (ombrager, humidifier, protéger de la pluie etc.).

Stockage

Stocker sur des rayonnages en bois, au sec. Peut être stocké pendant au moins 12 mois. Le comportement de prise peut changer après le dépassement de la durée de stockage minimale.

Certificats



Étiquette



Avis juridiques et techniques

Observer les règles générales de la construction, les fiches respectives de l'association suisse des entrepreneurs plâtriers-peintres ASEPP, la norme SIA 242 « Plâtrerie, crépissage, construction à sec » et les informations de cette fiche technique.

Remarques générales

Cette fiche technique remplace toutes les versions précédentes de la fiche relative à ce produit. Les données de cette fiche technique ont été rédigées soigneusement et consciencieusement, sur la base des connaissances et de l'expérience acquises à ce jour, et se rapportent à une application courante. Les données fournies sont sans garantie quant à leur exactitude et à leur exhaustivité et excluent toute responsabilité. Elles ne justifient également aucune relation juridique contractuelle ni aucune obligation secondaire. Les clients et utilisateurs restent seuls

Fixit 462

Enduit de rénovation

responsables de vérifier que les produits sont adaptés à l'utilisation envisagée. Vous trouverez l'état actuel de nos fiches techniques sur notre site Internet ou vous pouvez les obtenir auprès du service compétent.

Toutes les données techniques indiquées dans cette fiche technique ont été déterminées dans des conditions de laboratoire.

Ne pas mettre en œuvre en dessous de +5 °C (air et support). Aux raccords de différents matériaux (p.ex. aux linteaux de fenêtre ou béton/maçonnerie), poser un non-tissé de séparation Fixit et fixer mécaniquement un treillis d'armature métallique Armanet. Appliquer le Fixit 670 préglacé chaux-ciment. Fixit 462 ne doit pas être utilisé au niveau du socle. Seuls les panneaux muraux en céramique d'une dimension de < 1600 cm² peuvent être posés sur le Fixit 462. Pas approprié pour l'utilisation sur systèmes d'isolation thermique par l'extérieur. La marchandise en vrac est livrée sans fibres, sans que cela modifie les propriétés du produit.