

SCHEMA TECNICA

RÖFIX Belit Solido 12

Intonaco strutturale a base NHL - Romancement



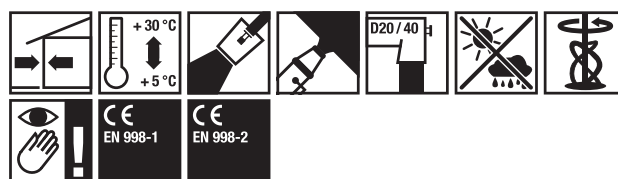
Campi di applicazione

Malta intonaco a elevate prestazioni meccaniche a base di calce idraulica naturale e sabbia calcarea pregiata macinata 0-3 mm. Resistenza alla compressione $\geq 12 \text{ N/mm}^2$. Per murature storiche nel restauro, particolarmente idoneo per i beni culturali e in bioedilizia. Ideale per spessori elevati. Conforme sec. EN 998-1 e EN 998-2 Intonaco strutturale adatto per tutti i normali supporti, quali mattoni in laterizio, blocchi in cemento, in arenaria calcarea e simili, nonché calcestruzzo a superficie scabra. Non adatta per murature con blocchi altamente porizzati. Belit è la denominazione mineralogica del disilicato di calcio, della fase primaria di legante di tutte le calce idrauliche nonché dei prodotti RÖFIX Belit. Il legante, cotto a max. +1100 °C in forno a tino corrisponde allo storico roman cement, che attorno al 1900, è stato impiegato in molte parti d'Europa e degli USA - prima di essere sostituito dal cemento Portland - per i più svariati lavori su facciate, statue e monumenti.



Caratteristiche

- Presa rapida
- Spessori elevati possibili
- Ritiro ridotto

Lavorazione



Dati tecnici

Codice articolo	2000694607	2000694609
EAN	9003304476978	9003304477005
Imballaggio		
Quantità per unità	25 kg/cf.	1000 kg/cf.
Unità per bancale	54 unit/Pal.	
Granulometria	0-3 mm	
Colore	terracotta (marrone/braun)	
Consumo	ca. 1,5 kg/m ² /mm	
Indicazione di consumo	I dati di consumo sono orientativi e dipendono molto dalle caratteristiche del supporto e dalla tecnica di lavorazione. Quando si effettua la lavorazione per la prima volta e in caso di applicazione su grandi superfici si consiglia di realizzare preliminarmente delle superfici di prova.	
Resa	ca. 1,67 m ² /cf./cm	
Resa Litri	16,5 L/cf.	
Fabbisogno d'acqua unitario	ca. 4,5 L/cf.	
Reazione al fuoco	A1	

RÖFIX Belit Solido 12

Intonaco strutturale a base NHL - Romancement

Codice articolo	2000694607	2000694609
Assorbimento d'acqua	≥ 0,4 kg/m ² x min0,5	
Diffusione del vapore acqueo	19	
Resistenza alla compressione	≥ 10 N/mm ² (28 d) EN 1015-11	
Resistenza alla flessione	≥ 1,5 N/mm ²	
Conduktività termica	0,82 W/mK per P=50% EN 1745:2002 (Valore tabellare) 0,89 W/mK per P=90% EN 1745:2002 (Valore tabellare)	
Modulo elastico	ca. 8600 N/mm ²	
Max. spessore di strato	60 mm	
Peso specifico malta fresca	ca. 1900 kg/m ³	
Spessore minimo dell'intonaco	30 mm	
Gruppo malta	GP EN 998-1 CS IV EN 998-1 Wc0 EN 998-1 M 10 EN 998-2	
valore pH	12,6	
Resistenza al taglio	0,15 N/mm ²	
Spessore	0-30 mm	
Massa volumica apparente	ca. 1400 kg/m ³ B 3345	
Calore specifico	ca. 1 kJ/kg K	
Massa volumica a secco	ca. 1600 kg/m ³	
Temperatura del supporto	5-30 °C	
Avvertenze relative all'imballo	In sacchi di carta antiumido.	

Materiale di base

- Fibre
- Esente da dispersioni plastiche
- Sabbia calcarea di alta qualità
- Calce idraulica
- Additivi per migliorare la lavorazione

Condizioni di lavorazione

Durante la fase di lavorazione e di essiccazione, la temperatura dell'ambiente circostante e del supporto non deve scendere al di sotto di +5 °C e salire al di sopra di +30 °C.

Durante l'applicazione e l'indurimento del materiale, ma comunque per almeno tre giorni, proteggere dal gelo. Durante l'applicazione e l'indurimento del materiale, ma comunque per almeno tre giorni, proteggere dal gelo.

RÖFIX Belit Solido 12

Intonaco strutturale a base NHL - Romancement

Supporto

Il supporto deve essere asciutto, privo di polvere, non gelato, assorbente, piano, sufficientemente ruvido e consistente, nonché esente da efflorescenze e prodotti distaccanti come olio disarmante o simili. La verifica del supporto deve essere effettuata accuratamente. Le avvertenze di lavorazione valgono per murature realizzate a norma e presuppongono l'esecuzione di giunti chiusi. I giunti aperti e le cavità presenti nella muratura, vanno preventivamente sigillati con idoneo materiale.

Trattamento preliminare del supporto

Dopo aver esaminato e preparato il supporto per l'intonaco (chiusura delle fessure, delle fughe e delle parti mancanti), va previsto un idoneo pretrattamento, in relazione alle caratteristiche del supporto stesso. In caso di supporti disuniformemente assorbenti è necessario prevedere l'applicazione di una malta da rinzafo RÖFIX CalceClima® sull'intera superficie. In caso di superfici lisce in calcestruzzo, va preventivamente spruzzato come promotore di adesione RÖFIX 672 (tempo di asciugatura min. 3 giorni), o RÖFIX 12 (tempo di asciugatura min. 24 ore), oppure RÖFIX 55 (applicato fresco-su-fresco).

Preparazione

In caso di lavorazione a mano, mescolare con agitatore meccanico o con betoniera, acqua pulita nella quantità prescritta e prodotto fino ad ottenere un impasto omogeneo. Il tempo di miscelazione deve essere di circa 2 - 3 minuti. Il materiale, una volta mescolato, deve essere sempre utilizzato, vale a dire che la malta residua non può mai essere riciclata aggiungendo materiale fresco. Il materiale conservato in contenitori aperti si altera in breve tempo a causa di processi di presa.

Avvertenze di lavorazione

Lavorare la malta fresca entro un'ora. Durante la presa - in particolare in caso di impiego di apparecchi di riscaldamento - bisogna assicurare buone condizioni per l'asciugatura e l'indurimento (ad es. mediante creazione di correnti d'aria). Il riscaldamento diretto dell'intonaco

potrebbe provocare problemi. Il materiale rimasto in contenitori aperti non va più utilizzato e nemmeno mescolato con materiale fresco. In caso di condizioni meteorologiche sfavorevoli (caldo eccessivo, forte vento) o di supporto fortemente assorbente dopo l'applicazione inumidire la superficie con acqua.

I dati relativi alla sicurezza, sono riportati nella Scheda di Sicurezza. Prima dell'impiego del prodotto, consultare attentamente la scheda.

Lavorazione

In caso di lavorazione a mano, il prodotto va applicato e lavorato con cazzuola.

Il prodotto può essere lavorato con una macchina intonacatrice comunemente in commercio equipaggiata di polmone D4 argento oppure a mano.

Con una spatola in acciaio si ottiene un'applicazione più uniforme, anziché con una spatola in plastica.

Stoccaggio

Conservare in luogo fresco e asciutto, possibilmente su bancali di legno.

Può essere conservato per almeno 6 mesi.

Avvertenze legali e tecniche

Per la lavorazione dei nostri prodotti, rispettare le informazioni riportate nelle schede tecniche. Si raccomanda di considerare le norme generali e specifiche per i diversi Paesi (UNI, ÖNORM, SIA, ecc.), nonché le indicazioni delle Associazioni Professionali Nazionali.

Avvertenze generali

La presente scheda tecnica sostituisce ed annulla le precedenti versioni. Le informazioni della presente scheda tecnica corrispondono alle nostre attuali conoscenze ed esperienze. I dati sono stati elaborati con la massima cura e coscienza, senza tuttavia alcuna garanzia di esattezza e completezza e senza alcuna responsabilità riguardo alle ulteriori decisioni dell'utente. I dati di per sé non comportano alcun impegno giuridico od obblighi secondari

RÖFIX Belit Solido 12

Intonaco strutturale a base NHL - Romancement

di altro tipo. I dati non esimono il cliente in linea di principio dal controllare autonomamente il prodotto sotto il profilo della sua idoneità per l'impiego previsto. I nostri prodotti sono soggetti a continui controlli di qualità sia sulle materie prime sia sul prodotto finito per garantire una qualità costante. I nostri tecnici e consulenti sono a Vostra disposizione per informazioni, chiarimenti e quesiti sull'impiego e la lavorazione dei nostri prodotti, come pure per sopralluoghi in cantiere. Le schede tecniche aggiornate sono reperibili in internet, nel sito www.roefix.com o possono essere richieste presso i nostri uffici. I dati relativi alla sicurezza, sono riportati nella Scheda di Sicurezza. Prima dell'impiego del prodotto, consultare attentamente la scheda.

Tutti i dati tecnici indicati in questa scheda prodotto sono stati determinati in condizioni di laboratorio.