



Fixit 160




Intonaco di fondo a base gesso, applicazione a macchina

Impiego: Fixit 160 è un intonaco liscio monostrato per pareti e soffitti in locali asciutti. Può pure essere utilizzato come intonaco di fondo. È adatto ai seguenti supporti: mattoni di cotto, mattoni in silico-calcare, beton cellulare, beton. Il supporto deve essere pulito, asciutto e portante. Su beton e pannelli in polistirene, applicare prima il ponte di aderenza al quarzo Fixit 341 Combi R+S. Per spessori di applicazione > 25 mm su calcestruzzo, si consiglia di applicare prima un ponte di aderenza a pettine orizzontale, come Fixit 346 Special al quarzo con aggiunta di cemento.

- Caratteristiche:**
- Per pareti e soffitti
 - Sicuro, facile e veloce
 - Gesso naturale puro
 - Certificato ECO
 - Ecologico
 - Economico
 - Regolatore dell'umidità
 - Certificato A+

Lavorazione:



Dati tecnici			
Cod. art.	181011160	181011160	181022160
Imballaggio			
Unità per bancale	36 unit/Pal.	30 unit/Pal.	
Quantità per unità	25 kg/cf.	30 kg/cf.	1'000 kg/cf.
Aggiunta d'acqua	12,5 - 13 l/sacco	15 - 16 l/sacco	
Consumo	ca. 1 kg/m ² /mm		
Tempo di lavorazione	60 - 80 min		
Spessore	min. 10 mm, su soffitti in beton min. 5 mm		
Massa volumica - dopo essiccazione a 105 °C	ca. 1'000 kg/m ³		
Resistenza alla compressione (28 d)	≥ 3 N/mm ²		
Resistenza alla flessione (28 d)	≥ 1,5 N/mm ²		

- Composizione:**
- Leganti: gesso naturale, calce idratata
 - Aggregati: perlite
 - Additivi: agenti per la ritenzione dell'acqua, aeranti, agenti regolatori di presa

Generalità: Osservare le regole generali della costruzione, le schede tecniche dell'associazione svizzera imprenditori pittori e gessatori ASIPG, la norma SIA 242 «Opere di gessatura - Intonaci e costruzione a secco» e le indicazioni contenute in questa scheda tecnica.

Lavorazione: Può essere applicato con le macchine d'uso per gli intonaci o a mano. Per evitare distacchi, applicare gli intonaci contenenti del gesso in una sola mano e su supporti asciutti.




Condizioni di lavorazione: Non utilizzare al di sotto di +5°C (aria e supporto).

Trattamento ulteriore: Gli intonaci a base gesso devono poter asciugare rapidamente. Per evitare la formazione di condensa sulla superficie dell'intonaco appena applicato, è necessario garantire una buona ventilazione dei locali dopo l'applicazione. Il processo di essiccazione dovrebbe essere supportato da una ventilazione mirata regolare e da un riscaldamento adeguato. Accendere i riscaldamenti aumentando gradualmente la temperatura. Una ventilazione e un riscaldamento insufficienti degli ambienti, rivestiti con prodotti a base gesso, portano alla formazione di bolle d'aria, sinterizzazioni, muffe e agevolano l'ossidazione dei metalli non trattati.



Fixit 160

Intonaco di fondo a base gesso, applicazione a macchina

Stoccaggio:	Disporre su palette in legno, asciutte. Può essere conservato per almeno 3 mesi. Il tempo di presa può variare dopo il periodo di stoccaggio previsto.
Certificati:	 
Ulteriori indicazioni:	
Osservazioni particolari:	Non adatto per rivestimenti in ceramica.
Disposizioni generali:	La presente scheda tecnica sostituisce tutte le edizioni precedenti relative a questo prodotto. Questa scheda tecnica è stata redatta, con cura e coscienza, basandosi sulle conoscenze ed esperienze precedentemente fatte e considerando un utilizzo e applicazione del prodotto in modo abituale. L'accuratezza e la completezza delle informazioni fornite non sono garantite ed escludono qualsiasi responsabilità del produttore/fornitore. Inoltre, non stabiliscono un rapporto giuridico contrattuale o un obbligo accessorio. I clienti e gli utilizzatori restano gli unici responsabili della scelta dei prodotti, di verificarne le caratteristiche degli stessi e di valutare la loro idoneità all'uso previsto. Le nostre schede tecniche aggiornate, si trovano sulla nostra homepage o possono essere richieste agli uffici tecnici.