

TECHNISCHES MERKBLATT (TM)

HASIT 620

Zementputz



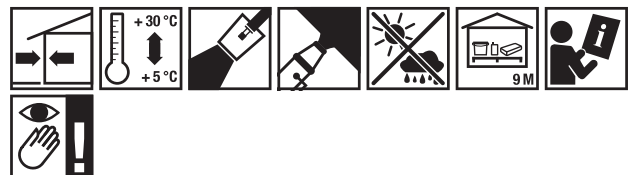
Anwendungsbereiche

Zement-Maschinenputz der ehemaligen Putzmörtelgruppe P III (DIN 18550:2005-04) bzw. CS IV (EN 998-1). Als mehrlagiger, wasserabweisender Sockel- und Feuchtraumputz auf schwerem Mauerwerk oder Beton. Bei erhöhten Anforderungen an die Druckfestigkeit. Bei zweilagiger Verarbeitung als Filzputz ausführbar. Beton mit HASIT 605 Haft- und Armierungsmörtel vorbehandeln! Unter Beachtung der Leitlinien des VDPM/IWM einsetzen.



Eigenschaften

- Wasserabweisend
- Hervorragende Verarbeitung
- Feuchtebeständig

Verarbeitung



Technische Daten

Artikelnummer	2000006685	2000006686
EAN	4038502100498	4038502146854
Zolltarifnr.	32149000	
Verpackung		
Menge pro Einheit	30 kg/EH	1000 kg/EH
Einheit pro Palette	42 EH/Pal.	
Körnung	0-1,5 mm	
Verbrauch	ca. 1,4 kg/m ² /mm	
Verbrauchshinweis	Verbrauchswerte sind Richtwerte und hängen stark von Untergrund und Verarbeitungstechnik ab.	
Wasserbedarfsmenge	ca. 6,5 L/EH	ca. 220 L/EH
Brandverhalten	A1	
Druckfestigkeit	≥ 6 N/mm ² (28 d) EN 1015-11	

HASIT 620

Zementputz

Artikelnummer	2000006685	2000006686
Wärmeleitfähigkeit	0,61 W/mK für P = 50 % 0,66 W/mK für P = 90 %	
Mindestputzdicke	7 mm	
Mörtelgruppe	Normalputzmörtel GP - CS IV - WC2 EN 998-1 PIII DIN 18550	
Schichtdicke	5-30 mm	
Trockenrohichte	≤ 1600 kg/m ³	
Verpackungshinweise	In recyclingfähigen Papiersäcken.	

Materialbasis

- Hochwertiger Kalkbrechsand
- Mineralisch
- Zemente

Verarbeitungsbedingungen

Während der Verarbeitungs- und Trocknungsphase darf die Umgebungs- bzw. Untergrundtemperatur nicht unter +5 °C sinken und nicht über +30 °C steigen. Während der Verarbeitung und der Erhärtung des Materials, mindestens aber während 3 Tagen, vor Frost schützen.

Untergrund

Untergrund muss trocken, staubfrei, frostfrei, saugfähig, eben, ausreichend rau und tragfähig sowie frei von Ausblühungen und Trennmitteln wie Schalöl u.ä. sein. Die Untergrundprüfung hat laut DIN 18350 zu erfolgen. Die Verarbeitungshinweise gelten für normgemäß hergestelltes Mauerwerk und setzen geschlossene Fugen voraus. Offene Mauerwerksfugen und -ausbrüche sind vorher mit geeignetem Material zu verschließen. Das Material muss vor Putzauftrag vollständig ausgetrocknet sein. Bei allen Putzträgern und Sonderbaustoffen (z.B. HWL-Platten, Rollokästen, XPS-R-Platten u.ä.) sind die Verarbeitungsrichtlinien des Herstellers zu beachten. Auf Sonderbaustoffen, wie z.B. XPS-R-Platte empfehlen wir einen hochvergüteten Leichtputz zu verwenden, wie z.B. HASIT 648.

Untergrund-Vorbehandlung

Nach abgeschlossener Prüfung und Vorbereitung des Putzgrundes (Schließen von Schlitzten, Fugen und Fehlstellen) ist je nach Untergrund eine entsprechende Vorbehandlung notwendig. Nicht gleichmäßig saugende Putzgründe benötigen einen entsprechenden vollflächig aufgetragenen Vorspritzmörtel. Auf Betonuntergründen ist als Haftbrücke eine Zahnspachtelung mit HASIT 605 oder HASIT 648 aufzutragen. An rissgefährdeten Stellen, wie bei unterschiedlichen Materialien (z.B. Rollokästen, HWL-Platten u.ä.) ist ein alkalibeständiges Armierungsgewebe im oberen Drittel des Grundputzes (frisch-in-frisch) einzulegen. Bei der Verwendung von Putzprofilen ist das Merkblatt für die Planung und Anwendung von metallischen Putzprofilen im Außen- und Innenbereich des europäischen Fachverbandes der Profilverhersteller zu beachten. Für das Setzen von Putzprofilen bei zementhaltigen Putzen empfehlen wir HASIT 500 FIXIT Ansetzmörtel (keinesfalls gipshaltige Ansetzmörtel verwenden!). Auf Betonuntergründen ist eine Zahnspachtelung mit HASIT 605 Haft- und Armierungsmörtel aufzubringen.

Zubereitung

Bei Handverarbeitung einen Sack mit sauberem Wasser laut Wasserbedarfsmenge mittels Rotorquirl oder im Zwangsmischer homogen mischen. Mischzeit bei händischer Anmischung 2–3 Minuten.

HASIT 620

Zementputz

Verarbeitungshinweis

Über Stößen unterschiedlicher Wandbaustoffe, kleinflächig verbauten Holzwolle-Leichtbauplatten etc. Unterputzgewebe mit 20 cm Stoßüberlappung, sowie diagonal von allen Öffnungsecken Gewebeeckpfeile oder ca. 30x50 cm große Gewebestreifen direkt vom Eck beginnend, oberflächennah einbetten. Gemäß Verbandsrichtlinien soll das Armiergewebe auf den Untergrund mit einem Klebemörtel aufgetragen und aufgeraut werden. Bei Mischmauerwerk und kritischen Gebäudegeometrien, auf Wetterseiten, bei größeren Putzdicken, für gefilzte und verbürstete Oberflächen oder Strukturputze unter 2 mm Korngröße (gemäß DIN 18350, VOB Teil C, < 3 mm) wird nach Putztrocknung eine vollflächige Gewebearmierung empfohlen. Gemäß Verbandsrichtlinien wird generell eine vollflächige Gewebearmierung auf dem trockenen Unterputz empfohlen. Frischmörtel innerhalb von 2 Stunden verarbeiten. Während des Abbindens – insbesondere bei der Verwendung von Heizgeräten – ist für gute Trocknungs- und Aushärtungsbedingungen (z.B. durch Stoßlüftung) zu sorgen. Direkte Beheizung des Putzes ist unzulässig. Bei ungünstiger Witterung (Hitze, starker Wind, Föhn) oder sehr stark saugendem Untergrund mit Wasser nachbehandeln. Nicht mit anderen Materialien vermischen.

Verarbeitung

Bei Handverarbeitung angemischtes Material mit der Traufel auftragen oder mit der Kelle anwerfen. Das Produkt kann mit den üblichen Feinputzmaschinen oder von Hand verarbeitet werden. Bei Maschinenverarbeitung mit handelsüblicher Feinputzmaschine aufspritzen. Nach dem Auftrag mit der Latte planeben abziehen. Nach dem Ansteifen zeitgerecht verreiben, filzen, oder mit dem Rabot für die nachträgliche Beschichtung aufrauen.

Gefahrenhinweise

Detaillierte Sicherheitshinweise erhalten Sie aus unseren separaten Sicherheitsdatenblättern. Vor der Anwendung sind diese durchzulesen.

Lagerung

Trocken lagern und vor Feuchtigkeit schützen. Fachgerecht gelagert, im ungeöffneten Gebinde, ist das Produkt chromatarm gem. Verordnung 1907/2006 EG Anhang XVII bei +20 °C, 65 % r.F.. Mindesthaltbarkeit 9 Monate nach Herstellung (Herstelldatum siehe Verpackungsaufdruck).

Label



Allgemeine Hinweise

Mit diesem Merkblatt werden alle früheren Ausgaben ungültig. Zeitabhängige Werte beziehen sich auf Normklimabedingungen (+20 °C/65 % r.F.). Diese können durch Umgebungsfaktoren wie Temperatur, Feuchtigkeit und Art des Substrats variieren. Die Angaben wurden sorgfältig und gewissenhaft erstellt, allerdings ohne Gewähr für Richtigkeit und Vollständigkeit und ohne Haftung für die weiteren Entscheidungen des Benutzers. Die Angaben für sich alleine begründen kein Rechtsverhältnis oder sonstige Nebenverpflichtungen. Sie befreien den Kunden grundsätzlich nicht, das Produkt auf seine Eignung für den vorgesehenen Verwendungszweck eigenständig zu prüfen. Unsere Produkte unterliegen, wie alle enthaltenen Rohstoffe, einer kontinuierlichen Überwachung, wodurch eine gleichbleibende Qualität gewährleistet ist. Für weitere Fragen wenden Sie sich an Ihren Verkaufsberater oder Fachhandel. Den aktuellen Stand unserer technischen Merkblätter finden Sie auf unserer Homepage bzw. können in der zuständigen Geschäftsstelle angefordert werden. Die anerkannten nationalen Verarbeitungsrichtlinien und Merkblätter des BFS und des VDPM/IWM sowie der deutschen Stuckateur-Fachverbände sind zu beachten. Alle in diesem Produktdatenblatt angegebenen technischen Daten wurden unter Laborbedingungen ermittelt. Bitte beachten Sie die aktuellen BFS-Merkblätter, die Merkblätter der Fachgemeinschaft Kunstharzputze e.V., die Richtlinien des WDVS Fachverbandes und die VDPM/IWM-Richtlinien. Bei Betonuntergründen muss die Restfeuchtigkeit kleiner 4 M-% (Darrprüfung) betragen. Auf durchfeuchtete Bauteile darf nicht geputzt werden (Gefahr von Spätissen). Das Mauerwerk muss während der Bauzeit

HASIT 620

Zementputz

vor Durchfeuchtung geschützt werden. Bewegungsfugen dürfen nicht überputzt werden. Zwischen Wand- und Deckenputzen bzw. Treppenabgängen ist ein Fugenschnitt (Kellenschnitt) anzubringen, der oberflächlich wieder zugefilzt wird. Bei zu erwartenden Bauwerksbewegungen sind Putzfugen bzw. geeignete Fugenprofile einzuplanen. Bei Putz- und Fugenprofilen sind die Richtlinien des Herstellers zu beachten. Gegebenenfalls ist in Innenräumen ein elektrisches Heizgerät (Gasheizgeräte erzeugen durch Verbrennung zusätzliche Feuchtigkeit) zu installieren.