

FICHE TECHNIQUE (FT)

Fixit 160

Enduit plâtre à la machine




Domaines d'application

Fixit 160 est un enduit lisse monocouche pour parois et plafonds des locaux secs. Il peut aussi être utilisé comme enduit de fond au plâtre. Il convient aux supports suivants : maçonnerie en brique, brique silico-calcaire, béton cellulaire, béton. Le support doit être propre, sec et porteur. Sur le béton et les panneaux en polystyrène, appliquer préalablement Fixit 341 Combi Pont d'adhérence quartz R+S. Pour des épaisseurs d'application > 25 mm sur du béton, il est recommandé d'appliquer au préalable un pont d'adhérence peigné horizontalement, comme par ex. Fixit 346 Pont d'adhérence quartz spécial, avec adjonction de ciment.



Propriétés

- Pour murs et plafonds
- Sûr, simple, rapide
- Plâtre naturel pur
- Certifié eco
- Écologique
- Économique
- Régulateur d'humidité
- Certifié A+
- Certifié EC1 plus (GEV Emicode)

Mise en œuvre



Données techniques

Numéro d'article	2000960019	1106001
EAN	7630141505633	
INFO	Durée de stockage : au moins 6 mois	Durée de stockage : au moins 3 mois
Emballage		
Quantité par unité	25 kg/unité	1000 kg/unité
Unité par palette	36 unité/pal	
Consommation	env. 1 kg/m ² /mm	
Ajout d'eau	12,5-13 L/Sack	
Résistance à la compression	≥ 3 N/mm ² (28 jours)	

Fixit 160

Enduit plâtre à la machine

Numéro d'article	2000960019	1106001
Résistance à la flexion	≥ 1,5 N/mm ² (28 jours)	
Remarques sur l'épaisseur de couche	min. 10 mm, sur plafonds en béton min. 5 mm	
Masse volumique à sec	env. 1000 kg/m ³	
Temps d'application	60 min - 80 min	

Base du matériau

- Agents régulateurs de prise
- Chaux hydratée
- Entraîneur d'air
- Plâtre naturel
- Perlite
- Agent de rétention d'eau

Conditions de mise en œuvre

Ne pas mettre en œuvre en dessous de +5 °C (air et support).

Mise en œuvre

Peut être appliqué avec les machines usuelles pour les enduits ou à la main. Afin d'éviter les décollements, appliquer les enduits contenant du plâtre en une seule couche et sur des supports secs.

Traitement ultérieur

Les enduits de plâtre doivent pouvoir sécher rapidement. Pour éviter la condensation sur la surface enduite fraîchement appliquée, une bonne ventilation des locaux après l'application doit être assurée. Le processus de séchage doit être favorisé par une aération ciblée régulière et un chauffage adéquat. Mettre en marche les chauffages en augmentant progressivement la température. Une aération et un chauffage insuffisants des locaux entraînent, pour les produits en plâtre, la formation de pustules, de frittages ainsi que de moisissures et favorisent l'oxydation des métaux non traités.

Stockage

Stocker sur des rayonnages en bois, au sec. Durée de stockage : au moins 3 mois pour les produits en vrac, au moins 6 mois pour les produits en sacs. Le comportement de prise peut changer après le dépassement de la durée de stockage minimale.

Certificats



Étiquette



Avis juridiques et techniques

Observer les règles générales de la construction, les fiches respectives de l'association suisse des entrepreneurs plâtriers-peintres ASEPP, la norme SIA 242 « Plâtrerie, crépissage, construction à sec » et les informations de cette fiche technique.

Remarques générales

Cette fiche technique remplace toutes les versions précédentes de la fiche relative à ce produit. Les données de cette fiche technique ont été rédigées soigneusement et

Fixit 160

Enduit plâtre à la machine

consciencieusement, sur la base des connaissances et de l'expérience acquises à ce jour, et se rapportent à une application courante. Les données fournies sont sans garantie quant à leur exactitude et à leur exhaustivité et excluent toute responsabilité. Elles ne justifient également aucune relation juridique contractuelle ni aucune obligation secondaire. Les clients et utilisateurs restent seuls responsables de vérifier que les produits sont adaptés à l'utilisation envisagée. Vous trouverez l'état actuel de nos fiches techniques sur notre site Internet ou vous pouvez les obtenir auprès du service compétent.

Toutes les données techniques indiquées dans cette fiche technique ont été déterminées dans des conditions de laboratoire.

Ne pas poser de faïences.