

RÖFIX[®]

Bauen mit System



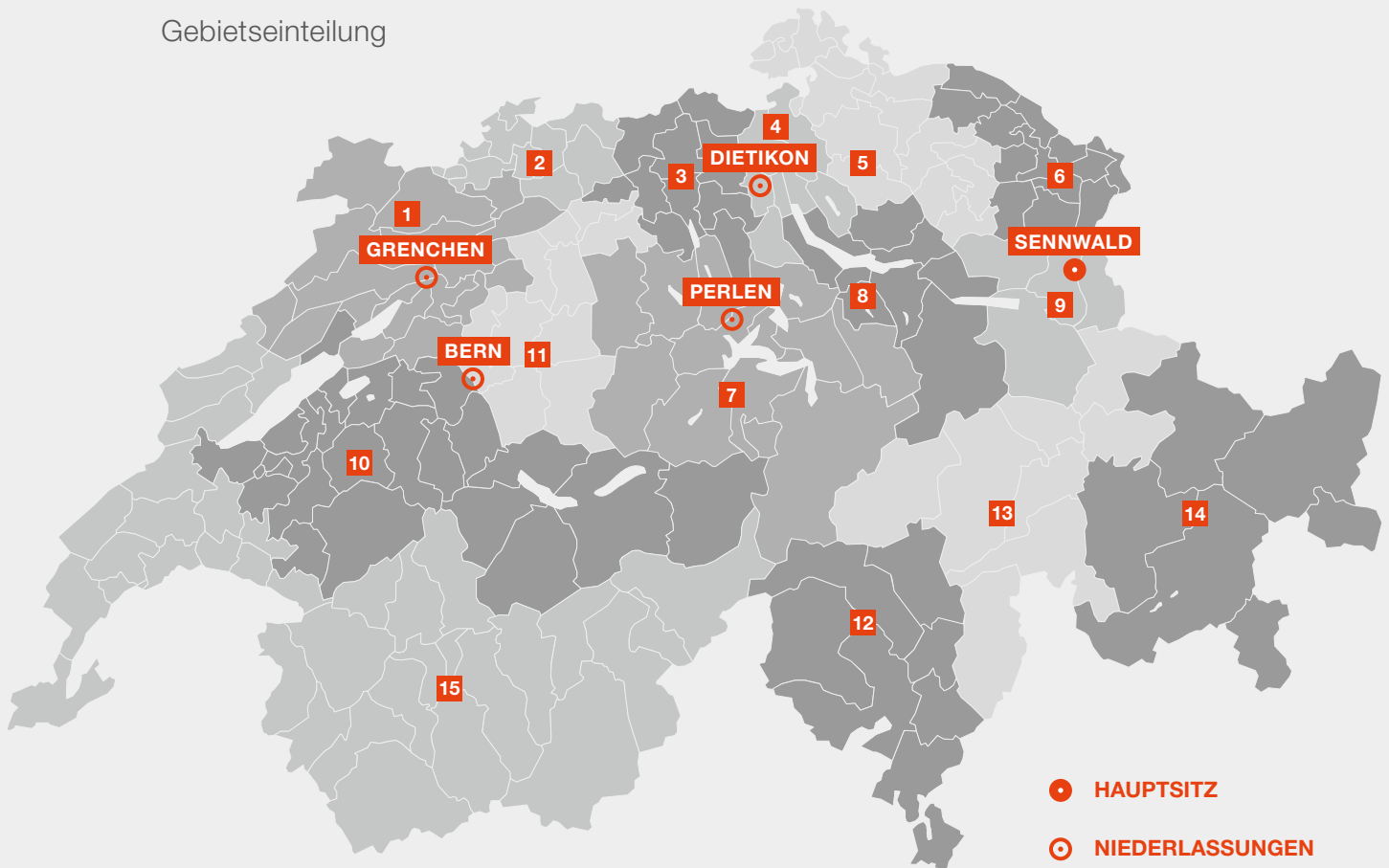
Katalog 2024

Schweiz
gültig ab 1. Januar 2024



Verkaufsorganisation

Gebietseinteilung



ANSPRECHPARTNER

- | | | |
|-------------------------------------------------------------------------------------------------------------------|------------------------------------------------------------------------------------------------------|--------------------------------------------------------------------------------------------------------------|
| 1 Yves Cutrona
Verkaufsberater
Mobile +41 79 563 18 56
yves.cutrona@roefix.com | 6 Marcel Viertler
Verkaufsberater
Mobile +41 79 866 28 10
marcel.viertler@roefix.com | 11 Joël Arm
Verkaufsberater
Mobile +41 79 909 98 40
joel.arm@roefix.com |
| 2 Jürg Lattmann
Verkaufsberater
Mobile +41 79 330 12 73
juerg.lattmann@roefix.com | 7 Samir Memedi
Verkaufsberater
Mobile +41 79 909 56 42
samir.memedi@roefix.com | 12 Ticino
office.sennwald@roefix.com |
| 3 Jürg Lattmann
Verkaufsberater
Mobile +41 79 330 12 73
juerg.lattmann@roefix.com | 8 Lukas Bommer
Verkaufsberater
Mobile +41 79 540 69 40
lukas.bommer@roefix.com | 13 Pascal Schmid
Verkaufsberater
Mobile +41 79 643 33 96
pascal.schmid@roefix.com |
| 4 Bashkim Sejdija
Verkaufsberater/Filialleiter
Mobile +41 79 237 72 65
bashkim.sejdija@roefix.com | 9 Manfred Alder
Verkaufsberater
Mobile +41 79 237 72 71
manfred.alder@roefix.com | 14 Gian Claudio Wieser
Verkaufsberater
Mobile +41 79 237 72 69
gianclaudio.wieser@roefix.com |
| 5 Matthias Hirth
Verkaufsberater
Mobile +41 79 237 72 66
matthias.hirth@roefix.com | 10 Joël Arm
Verkaufsberater
Mobile +41 79 909 98 40
joel.arm@roefix.com | 15 Romandie / Wallis
office.bern@roefix.com |

BESTELLBÜRO SENNWALD



Eugen Wider

Vertrieb & Logistik, Sack
Tel. +41 81 758 11 63

Manfred Schwendinger

Vertrieb & Logistik, Silo
Tel. +41 81 758 11 66

Urs Ladner

Vertrieb & Logistik, Silo
Tel. +41 81 758 11 62

Besir Zejnuli

Vertrieb & Logistik, Sack/Silo
Tel. +41 81 758 11 64

Christian Summer

Leiter Logistik
Tel. +41 81 758 11 69
Mobile +41 79 222 91 35

Bestellhotline: Tel. +41 81 758 11 60

bestellung@roefix.ch

FILIALEN



Dietikon

Moosmattstrasse 36
CH-8953 Dietikon
Tel.: +41 44 743 40 30
office.dietikon@roefix.com



Grenchen

Lebernstrasse 2
CH-2540 Grenchen
Tel.: +41 32 552 52 10
office.grenchen@roefix.com



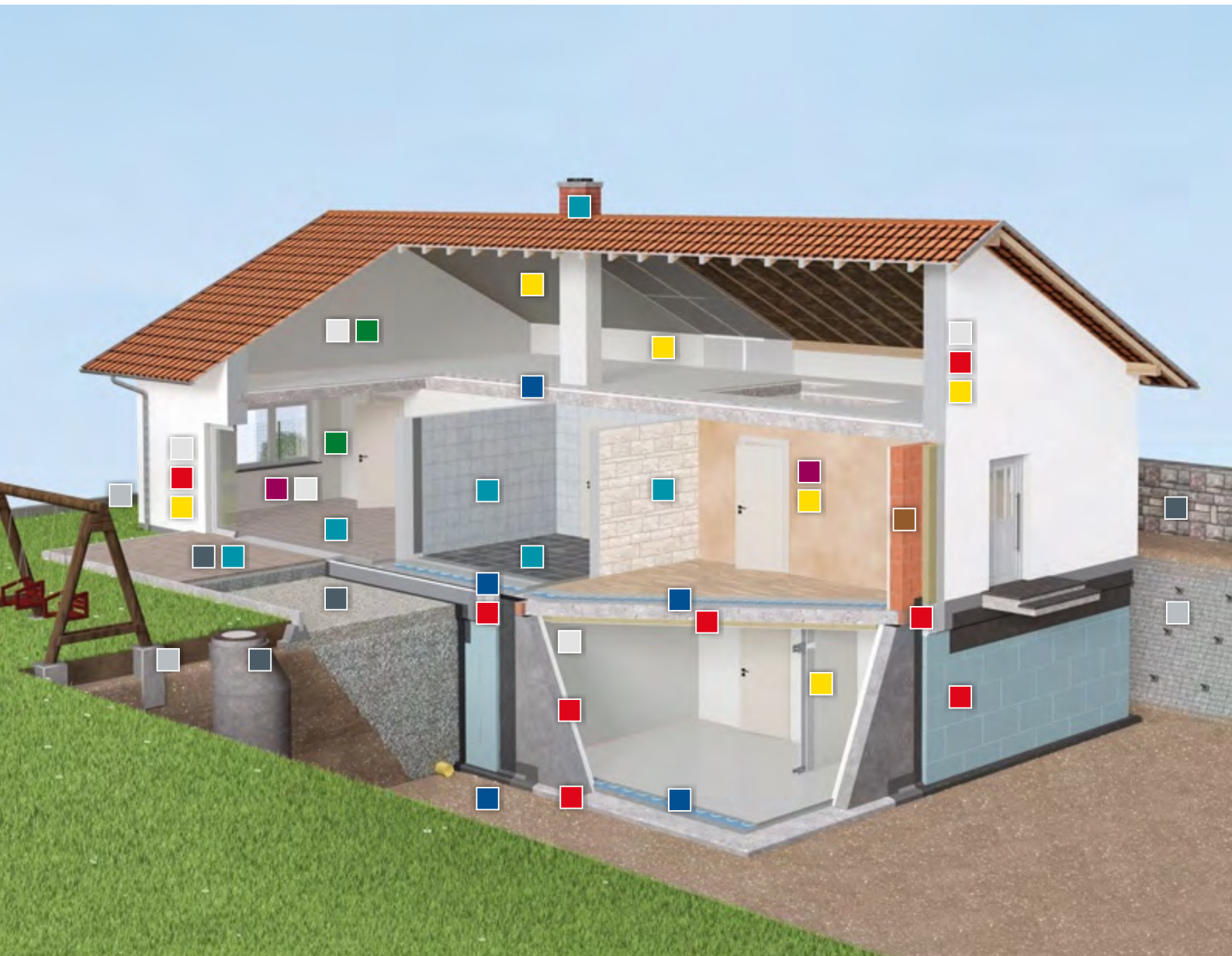
Perlen

Dorfstrasse 47
CH-6035 Perlen
Tel.: +41 41 250 62 23
office.perlen@roefix.com



Bern

Zentweg 21f
CH-3006 Bern
Tel.: +41 31 931 80 55
office.bern@roefix.com



BAUEN MIT SYSTEM

Das RÖFIX Komplettsortiment

Als Komplett-Sortimentanbieter finden wir für all Ihre Bauprojekte die ideale Lösung.

Produkte von höchster Qualität – Damals wie heute!

In unserer zentralen Forschungsstätte arbeitet ein internationales Spezialisten-Team an der Entwicklung und Optimierung unserer Produkte. Eine interdisziplinäre Zusammenarbeit von Baustoff-Technologen, Mineralogen und Chemikern erzeugt Synergien und Innovationen. Damit tragen wir den Anforderungen unserer Kunden, dem technischen Wandel und dem Fortschritt in der Bauwirtschaft Rechnung.

Nachhaltig und Ökologisch

In der Vorreiterrolle hat sich RÖFIX als Partner im Minergiehausbau und Energieeffizienten Hausbau bewährt. Dabei wird grosser Wert auf Produkte und Produktsysteme gelegt, die einfach zu verarbeiten und universell anwendbar sind. Der Systemgedanke ist dabei kein Zufall, sondern belegt den Blick fürs Ganze, der wichtig ist für nachhaltiges, gesundes Bauen. Eine Vielzahl unserer Produkte besitzen die erstklassige Auszeichnung durch das «Internationale Prüfzeichen für Bau- und Wohnprodukte» – natureplus®, eco-1 und eco-2.

■ MAUERMÖRTEL

Sichere, funktionelle sowie ästhetisch schöne Mauerwerke sorgen für das Plus an Sicherheit und Wohnkomfort.

- Mauer Mörtel
- Schlitzmörtel
- Sichtmauermörtel

■ CRETEO®BETON/TIEFBAU

Beton ist beim modernen Bauen nicht mehr wegzudenken. Das Creteo®-Sortiment bietet die richtige Lösung – ob bei kleinflächiger Sanierung oder bei grossen Infrastrukturbauten.

- Spritzbetonsicherung (Böschungssicherung)
- Trockenbetone in verschiedenen Qualitätsklassen
- POR Schaumbeton

■ CRETEO®GALA/GARTENBAU

Wer sicher einen Fuss vor den anderen setzen möchte, sollte bei der Verlegung von Naturstein auf innovative Produkte setzen.

- Schachtversetzmörtel
- Pflasterfugenmörtel
- Drainbeton/ Bettungsmörtel
- Natursteinmauermörtel

■ UNTERPUTZE

Mit Qualitäts-Unterputzen erhalten Konstruktionselemente jeglicher Art neuen Glanz und bekommen mehr Widerstandskraft gegen äussere Einflüsse.

- Kalk-Zementputze
- Leichtputze
- Kalk-Gips-Putze
- Wärmedämmputze
- CalceClima® Ambiente

■ OBER- & DECKPUTZE

Um Fassaden widerstandsfähiger zu machen und Wände zu verschönern, setzt man am besten auf hochwertige Ober- & Deckputze, erhältlich in einer Vielzahl von Farben.

- Pastöse Oberputze
- Mineralische Oberputze
- Designputze
- Effektbeschichtungen

■ SANIER- & RENOVIERPRODUKTE

Spezielle Produkte sowie Komplettsysteme erleichtern das Sanieren und Renovieren von Gebäuden, auch bei geschützter Bausubstanz.

- Renovierspachtel
- Ökologische Putze
- Sanierprodukte
- Renovierprodukte
- Kapillaraktive Innendämmung
- Historische Bindemittel

■ WÄRMEDÄMMSYSTEME

Umweltschutz durch Wärmedämmung – Energie sparen von Haus aus. Ein Muss für zeitgemässes und zukunftsorientiertes Bauen.

- Wärmedämmverbundsysteme
- Innendämmungen
- Profile
- Zubehör

■ BESCHICHTUNGEN & ANSTRICHE, DESIGNPUTZE & SPACHTELMASSEN

Farben schaffen attraktive Lebensräume mit Atmosphäre und schenken dem Wohnraum langlebigen Schutz.

- Innenfarben
- Fassadenfarben
- Grundierungen
- Spachtelmassen

■ ESTRICHE/BODENSYSTEME

Estrich- und Bodensysteme bilden die dauerhafte und sichere Basis für alle Arten von Belägen.

- Fliessestriche
- Grundierungen
- Ausgleichsmassen
- Zementestriche
- POR Schaummörtel
- Schnellestriche
- Beschichtungen
- Zubehör

■ FLIESEN- & NATURSTEINSYSTEME

Um lange Freude an Gestaltungselementen wie Fliesen und Natursteinen zu haben, braucht es Produkte, die allen äusseren Einflüssen sicher und dauerhaft widerstehen.

- Grundierungen
- Fliesenkleber
- Natursteinkleber
- Fugenmörtel

Inhalt

MAUERMÖRTEL		SANIER- UND RENOVIERPRODUKTE		ANSTRICHE/BESCHICHTUNGEN	
Kalkzement-Mauermörtel	11	Vorspritzmörtel	62	Tief-/Sperrgründe und Verdünnungen	120
Zement-Mauermörtel	11	Spezialgrundierungen	62	Silikat-Innenanstriche	121
Dämm-Mauermörtel	11	Abdichtungen	63	Dispersion-Innenanstriche	121
Sicht-Mauermörtel	12	Sanierputze	64	Silikonharz-Innenanstriche	121
Schlitzmörtel	12	Renopor	65	Silikonharz-Außenanstriche	121
		Historische Kalkmörtel	66	Silikat-Außenanstriche	122
CRETEO®BETON/TIEFBAU		Historische Kalkputze	68	Kalk-Außenanstriche	122
Creteo®Shot	16	Historische Bindemittel	69	SISI-Außenanstriche	122
Creteo®Repair	18	Renoputz-/Spachtel/RenoFamily	69	Kalk-Spachtelmassen	123
Creteo®Standard	21	Baukleber und Spachtelmassen	71	Dispersions-Spachtelmassen	124
Creteo®Special	23	Kalkputze	72	Gips-Spachtelmassen	124
Creteo®Inject	24	Renovieranstriche	73		
		Sanierzubehör	75	ESTRICHE/BODENSYSTEME	
CRETEO®GALA				Grundierungen	136
Creteo®Gala	29	WÄRMEDÄMM-VERBUNDSYSTEME		Ausgleichsschüttungen	136
Creteo®Road	30	Mineralische Klebe-/Armierungsmörtel	81	Anhydritfließestrich CAF-C30	137
		Organische Klebe-/Armierungs-/		Zement-Sulfat-Estrich	138
UNTERPUTZE		Abdichtungsmassen (pastös)	82	Zementestriche CT	139
Putzhaftvermittler	33	Abdichtungen/Schutzbeschichtungen Pulver	83	Epoxidbeschichtungen	140
Vorspritzmörtel	33	EPS-Dämmplatten	84	Estrichzubehör	140
Kalk-Zement-Grundputze	34	EPS-P Sockeldämmplatten	89	Estrich-Werkzeuge	140
Zement-Sockelputze	36	XPS-R Sockeldämmplatten	90		
Schlitzmörtel	36	PUR-Dämmplatten	91	FLIESEN-/NATURSTEINSYSTEME	
Leichtputze	37	Mineralwolle-Dämmplatten (liegende Faser)	93	Grundierungen	143
Zement-Sulfat-Putz	37	Mineralschaum-Dämmplatten	95	Fliesenkleber C1	143
Weissputze/Glätter	37	Kork-Dämmplatten	96	Flex-Fliesenkleber C2	143
Wärmedämmputze	39	Teleskopdübel (ISOFUX)	96	Natursteinkleber	144
Kalk Grundputze	40	Schraubdübel (Tellerdübel)	98	Naturstein-Mittelbettmörtel	144
Baukleber und Spachtelmassen	40	Schlagdübel (Tellerdübel)	100	Fugenmörtel	145
Leisten/Profile	40	Dämmstoffscheiben	100		
Unterputz-Ergänzungsprodukte	41	Dübelteller	101		
Unterputz-Gewebe	41	Holzbefestiger (Tellerdübel)	102		
		Armierungsgewebe fein	103		
OBERPUTZE/DECKPUTZE		Eck-Armierungsgewebe	104		
Putzgrund	47	Montagerondelle, -platten	104		
Mineralische Edelputze	48	Montagezylinder	104		
Glätten/Spachtel	51	Montagehilfen (nachträglich)	105		
Silikonharz-Oberputze	51	Eckprofile	105		
Silikat-Oberputze	52	An- und Abschlussprofile	106		
Kunstharz-Oberputze	53	Fugenprofile	108		
Sumpfkalkabrieb	54	Fugenbänder	109		
Magnetputze	54	Sockelprofile	109		
Oberputz-Effektbeschichtungen	55	RÖFIX SOL-PAD Fensterbanksystem	110		
Oberputz-Vergütungen	55	AeroCalce	111		
Spachteln - Traufeln	56	Innendämmsystem-Kleber mineralisch	112		
Strukturierungswerkzeuge	57	Innendämmsystem-Mineralschaumplatten	113		
		Innendämmsystem Aerogel-Vliesmatten	113		
		Innendämmsystem mechanische Befestigung	114		
		Innendämmsystem-Gewebe	114		
		Schneidewerkzeuge	114		
		Spachteln/Traufeln	114		
		Verdübelungshilfen/Fräswerkzeuge	115		

MAUERMÖRTEL

CRETEO®BETON/TIEFBAU

CRETEO®GALA

UNTERPUTZE

OBERPUTZE/DECKPUTZE

SANIER- & RENOVIERPRODUKTE

WÄRMEDÄMM-VERBUNDSYSTEME

ANSTRICHE/BESCHICHTUNGEN

ESTRICHE/BODENSYSTEME

FLIESEN-/NATURSTEINSYSTEME

Mauermörtel

Kalkzement-Mauermörtel	11
Zement-Mauermörtel	11
Dämm-Mauermörtel	11
Sicht-Mauermörtel	12
Schlitzmörtel	12

» FARB TABELLE FÜR RÖFIX 987 SICHTMAUERMÖRTEL

Art. Nr.	Material	Farbe/Zuschlag
2000569846	R 987 Spezial Sichtmauermörtel – lose	Standard grau
2000564128	R 987 Spezial Sichtmauermörtel – 25 kg	Standard grau
2000952667	R 987 FARBIG (987) – lose	Farbig + Zuschlag
2000952670	R 987 FARBIG (987) – 40 kg/S	Farbig + Zuschlag
2000952668	R 987 BW-FARBIG (987-BW) – lose	Farbig BW + Zuschlag BW
2000952671	R 987 BW-FARBIG (987-BW) – 40 kg/S	Farbig BW + Zuschlag BW
2000952669	R 987 BEIGE/WEISS (987-BW) – lose	Beige
2000952672	R 987 BEIGE/WEISS (987-BW) – 40 kg/S	Beige

Mustersäcke zu je 40 kg für Baustellenmuster in den Standardfarbtönen ab Lager verfügbar, Lieferzeit ca. 3–5 Tage.

» FARB TABELLE FÜR RÖFIX 985 SICHTMAUERMÖRTEL

Art. Nr.	Material	Farbe/Zuschlag
2000148119	R 985 SPEZIAL Sichtmauermörtel – lose	Standard grau
2000564125	R 985 SPEZIAL Sichtmauermörtel – 25 kg	Standard grau
2000952673	R 985 FARBIG (985) – lose	Farbig + Zuschlag
2000952676	R 985 FARBIG (985) – 40 kg/S	Farbig + Zuschlag
2000952674	R 985 BW-FARBIG (985-BW) – lose	Farbig BW + Zuschlag BW
2000952677	R 985 BW-FARBIG (985-BW) – 40 kg/S	Farbig BW + Zuschlag BW
2000952675	R 985 BEIGE/WEISS (985-BW) – lose	Beige
2000952678	R 985 BEIGE/WEISS (985-BW) – 40 kg/S	Beige

Mustersäcke zu je 40 kg für Baustellenmuster in den Standardfarbtönen ab Lager verfügbar, Lieferzeit ca. 3–5 Tage.

» FARBTONZUSCHLÄGE FÜR RÖFIX 985 / RÖFIX 987

Mustersäcke zu je 40 kg für Baustellenmuster in den Standardfarbtönen ab Lager verfügbar, Lieferzeit ca. 3–5 Tage

Art. Nummer	Farbe	Preis /t
2000095467	Gelb/Braun 010/002 – BW	a.A.
2000097366	Gelb/Rot 025/005 – BW	a.A.
2000141118	Gelb/Schwarz 020/015 – BW	a.A.
2000093307	Titan 100	a.A.
2000062817	Rot 100	a.A.
2000078540	Schwarz 50	a.A.
2000062811	Schwarz 100	a.A.
2000074557	Schwarz 150	a.A.
2000071833	Schwarz 200	a.A.
2000097365	Braun/Schwarz 150/150	a.A.

Weitere Sonderfarbtöne ca. 50 kg (2 Säcke) herstellbar auf Kundenwunsch. Preis Sonderfarbtonzuschläge auf Anfrage.
Lieferfrist für Mustersäcke der Sonderfarbtöne mind. 14 Arbeitstage

Sichtmauerwerk (welcher Mörtel zu welchem Sichtstein?)

Wasseraufnahme Stein %	Saugverhalten Stein	RÖFIX Produkt
> 5 %	stark saugend	RÖFIX 985
< 2,5 %	nicht saugend	RÖFIX 987

Hinweis

Bei speziellen Steintypen (z.B. Zementsteinen, Klinkersteinen usw.) oder Sondergrößen der Steine, helfen wir Ihnen gerne bei der richtigen Mörtelauswahl.


Mindest-Bestellmenge

Lose: 8 t für eingefärbte Sichtmauermörtel
Sack: 2 t für eingefärbte Sichtmauermörtel

Wasseraufnahme der Steine muss vorgängig bestimmt werden.

Mauermörtel

Kalkzement-Mauermörtel



RÖFIX 950 Kalk-Zement-Mauermörtel - M5

Mauermörtel für normales, nicht tragendes Mauerwerk (z.B. Ziegel, Zementsteine, Kalksandsteine). Mörtelgruppe M5 nach EN 998-2. SIA 266: MB, MC, MK.

	Art.-Nr.	EH/Pal.	kg/EH	Körnung	Verbr./Erg.	Preis/EH	Preis/t	Detailpreis
	2000639184	42	25	0 - 3 mm	ca. 15 l/EH	8.50	340.00	11.05
	2000148115		1'000	0 - 3 mm	ca. 600 l/t	311.45	311.45	

Zement-Mauermörtel



RÖFIX 920 Zement-Mauermörtel

Mauermörtel im System geprüft nach SIA 266 für normales, belastetes Mauerwerk (z.B. Ziegel, Zementsteine, Kalksandsteine). Mörtelgruppe M15 nach EN 998-2. SIA 266: MB, MC, MK, 17 N/mm² ± 2 N/mm².

	Art.-Nr.	EH/Pal.	kg/EH	Körnung	Verbr./Erg.	Preis/EH	Preis/t	Detailpreis
	2000571856	42	25	0 - 1,6 mm	ca. 15,6 l/EH	8.85	354.00	11.50
	2000569841		1'000	0 - 1,6 mm	ca. 625 l/EH	322.60	322.60	

Dämm-Mauermörtel



RÖFIX 820 Wärmedämm-Mauermörtel - M5

Hochwärmedämmender Leichtmauermörtel mit Perlite-Zuschlag. WLZ: ca. 0,18 W/mK für hochdämmendes, porisiertes Mauerwerk. Mörtelgruppe M5 nach EN 998-2. SIA 266: MBL, MCL.

	Art.-Nr.	EH/Pal.	kg/EH	Körnung	Verbr./Erg.	Preis/EH	Preis/t	Detailpreis
	2000148095	50	20	0 - 2 mm	ca. 30 l/EH	20.65	1'032.50	26.85

Mauermörtel

Sicht-Mauermörtel



RÖFIX 985 Spezialmörtel für Sichtmauerwerk

Für Sicht- und Verblendmauerwerk. Für stark saugende Ziegel. Wasseraufnahme > 5 %. Hochwertiger Fugenglattstrich mit Natursand. Mörtelgruppe M15 nach EN 998-2, SIA 266: MK. Verschiedene Farbtöne gemäss Auflistung möglich. Mindestbestellmenge bei eingefärbtem Mörtel im Silo 8000 kg und in Säcken 2000 kg. Sackware auf Anfrage.

	Art.-Nr.	EH/Pal.	kg/EH	Körnung	Verbr./Erg.	Preis/EH	Preis/t	Detailpreis
	2000564125	42	25	0 - 5 mm	ca. 15,6 l/EH	12.35	494.00	16.05
	diverse		40	0 - 5 mm	ca. 25 l/EH	a.A.	a.A.	
	2000148119		1'000	0 - 5 mm	ca. 625 l/t	438.45	438.45	
	diverse		1'000	0 - 5 mm	ca. 625 l/t	a.A.	a.A.	



RÖFIX 987 Spezial Sichtmauermörtel

Für Sicht- und Verblendmauerwerk. Für nicht saugende Ziegel. Wasseraufnahme < 2,5 %. Hochwertiger Fugenglattstrich mit Natursand. Mörtelgruppe M15 nach EN 998-2, SIA 266: MK. Verschiedene Farbtöne gemäss Auflistung möglich. Mindestbestellmenge bei eingefärbtem Mörtel im Silo 8000 kg und in Säcken 2000 kg. Sackware auf Anfrage.

	Art.-Nr.	EH/Pal.	kg/EH	Körnung	Verbr./Erg.	Preis/EH	Preis/t	Detailpreis
	2000564128	42	25	0 - 5 mm	ca. 15,6 l/EH	12.25	490.00	15.95
	diverse		40	0 - 5 mm	ca. 25 l/EH	a.A.	a.A.	
	2000569846		1'000	0 - 5 mm	ca. 625 l/t	438.00	438.00	
	diverse		1'000	0 - 5 mm	ca. 625 l/t	a.A.	a.A.	

Schlitzmörtel



RÖFIX 860 Schlitzmörtel

Zum Verfüllen von Mauerausbrüchen, Wandschlitzen, Rohrdurchführungen, Installationsschächten usw. Händisch oder maschinell verarbeitbar. Bei günstigen Temperaturverhältnissen können bis zu 30 cm in einem Arbeitsgang aufgetragen werden.

	Art.-Nr.	EH/Pal.	l/EH	Körnung	Verbr./Erg.	Preis/EH	Preis/m ³	Detailpreis
	2000148151	50	50	0 - 1 mm	ca. 49 l/EH	25.45	509.00	33.10

Creteo® Beton/Tiefbau

Creteo®Shot	16
Creteo®Repair	18
Creteo®Standard	21
Creteo®Special	23
Creteo®Inject	24

Creteo® Beton/Tiefbau

Das leistungsstarke Beton-Sortiment

Im Wissen um die erheblichen Unterschiede der Leistungsfähigkeit und Eigenschaften von Beton, bietet RÖFIX die Linie RÖFIX Creteo® an. Eine Produktlinie, die sich ganz dem Thema Beton widmet und genau auf die spezifischen Anforderungen von Projekten unterschiedlichster Art zugeschnitten ist. Durch stetige Forschungsarbeit, wird die Zusammensetzung unserer Produkte nach den gegebenen Markt- und Kundenanforderungen ständig weiterentwickelt. Unsere jahrzehntelange Erfahrung in der Produktion, ermöglicht es uns immer noch leistungsstärkere Betonmischungen herzustellen.

Je nach ihren spezifischen Eigenschaften eignen sich die jeweiligen Betonarten für verschiedene Anwendungen und Einsatzbereiche:

- Creteo®Gala
- Creteo®Inject
- Creteo®Road
- Creteo®Repair
- Creteo®Shot
- Creteo®Special
- Creteo®Standard
- POR Schaumbeton

» ERGIEBIGKEITSBERECHNUNG

Creteo®Produkte

Bezeichnungen	
Er = Ergiebigkeit [m³/t]	Wieviel m³ erhalte ich aus 1 t Trockenmaterial?
Ma = Trockenmaterial [kg]	
Wa = Wasser [kg]	Wieviel Liter [kg] Wasser benötige ich für 1 t Trockenmaterial?
Ro = Rohdichte [kg/m³]	Frishmörtelrohichte: Gewicht kg des angemachten Materials pro m³

Berechnung – Ergiebigkeit [m³/t]		
Ergiebigkeit Er [m³/t] = Material Ma [kg] + Wasser Wa [kg] / Rohdichte Ro [kg/m³]		
Rechenbeispiel		
Trockenmaterial	Ma =	1'000 [kg]
Wasser	Wa =	250 [kg]
Rohdichte	Ro =	1'850 [kg/m³]
Ergiebigkeit	Er = 1'000 Ma [kg] + 250 Wa [kg] / 1'850 Ro [kg/m³]	0,676 [m³/t]
Materialbedarf für 1 m³	= 1,0 / 0,676 Ergiebigkeit [m³/t]	1,480 [t/m³]

Creteo®Produkte – Richtwerte für Trockenmaterialbedarf			
Creteo®Repair	ca. 1,40–2,00 [t/m³]	→	ca. 14,0–20,0 [kg/m²/cm]
Creteo®Standard	ca. 1,80–2,00 [t/m³]	→	ca. 18,0–20,0 [kg/m²/cm]
Creteo®Special	ca. 1,60–2,00 [t/m³]	→	ca. 16,0–20,0 [kg/m²/cm]
Creteo®Shot (ohne Rückprall)	ca. 1,85–2,00 [t/m³]	→	ca. 18,5–20,0 [kg/m²/cm]
Creteo®Inject	ca. 0,95–1,90 [t/m³]	→	ca. 9,5–19,0 [kg/m²/cm]
Creteo®Gala	ca. 1,45–1,90 [t/m³]	→	ca. 14,5–19,0 [kg/m²/cm]

Silofüllmenge (to) für Creteo®-Produkte

Silofüllstandsskizze

18m³ Silo



Produktparte	Körnung	Volumen m ³	3,0	7,5	12,0	max. Silobefüllung 17,5
		Schüttdichte to/m ³	Konus (k) to	k + 1,0 m to	k + 2,0 m to	k + 3,0 m to
Creteo®Repair	GK 0,8 mm	1.25	3.80	9.40	15.00	21.90
	GK 3 mm	1.60	4.80	12.00	19.20	28.00
	GK 4 mm	1.70	5.10	12.80	20.40	29.80
Creteo®Standard	GK 4 mm	1.70	5.10	12.80	20.40	29.80
	GK 8 mm	1.75	5.30	13.10	21.00	30.60
Creteo®Shot	GK 4 mm	1.70	5.10	12.80	20.40	29.80
	GK 8 mm	1.75	5.30	13.10	21.00	30.60
Creteo®Inject	GK 0,9 mm	1.10	3.30	8.30	13.20	19.30
Creteo®Gala	GK 2 mm	1.50	4.50	11.30	18.00	26.30
	GK 4 mm	1.70	5.10	12.80	20.40	29.80
	GK 2-8 mm	1.65	5.00	12.40	19.80	28.90

Aufstandsfläche	2,40 m * 2,40 m
Stromanschluss	32 Amp / 5 polig / mind. 2,4 mm ²
Wasserdruck	mind. 5 bar bei Betrieb
Wasseranschluss	3/4 "
Silo Stellung	10 to oder 14 to möglich
Silo Nachblasung	8 to / 10 to / 14 to / 25 to möglich

Einblasvorschriften der RÖFIX AG sind zu beachten.

Creteo® Beton/Tiefbau

Creteo®Shot



Creteo®Shot CC 520 J2

SpC 20/25/II/J2/XC2/XF1/GK8

Beschleunigter Trockenspritzbeton für Spritzbetonarbeiten im Stollenbau, Baugruben- und Böschungssicherung usw. Sackware auf Anfrage.

	Art.-Nr.	EH/Pal.	kg/EH	Körnung	Verbr./Erg.	Preis/EH	Preis/t	Detailpreis
	2000148387	42	25	0 - 8 mm	ca. 12 l/EH	7.85	314.00	10.20
	2000148386		1'000	0 - 8 mm	ca. 480 l/EH	286.30	286.30	



Creteo®Shot CC 541 J2

SpC 25/30/II/J2/XC3/XF3/XA1/GK4

Beschleunigter Trockenspritzbeton für Spritzbetonarbeiten im Stollenbau, Baugruben- und Böschungssicherung usw. Auch in anderen Festigkeits-, Spritzbeton-, Frühfestigkeits- und Expositionsclassen erhältlich. Sackware auf Anfrage.

	Art.-Nr.	EH/Pal.	kg/EH	Körnung	Verbr./Erg.	Preis/EH	Preis/t	Detailpreis
	2000148389	42	25	0 - 4 mm	ca. 12 l/EH	10.25	410.00	13.35
	2000148388		1'000	0 - 4 mm	ca. 480 l/EH	383.80	383.80	



Creteo®Shot CC 547 J2

SpC 25/30/J2/XD1/XF1/XA1/GK8 - SC3

Beschleunigter Trockenspritzbeton für Spritzbetonarbeiten im Stollenbau, Baugruben- und Böschungssicherung usw. Entspricht der Klasse SC3. Sackware auf Anfrage.

	Art.-Nr.	EH/Pal.	kg/EH	Körnung	Verbr./Erg.	Preis/EH	Preis/t	Detailpreis
	2000692541	42	25	0 - 8 mm	ca. 11,5 l/EH	8.90	356.00	11.55
	2000571626		1'000	0 - 8 mm	ca. 460 l/t	331.50	331.50	



Creteo®Shot CC 578

SpC 30/37/III/XC4/XF4/XA2/GK4

Unbeschleunigter Trockenspritzbeton für Spritzbetonarbeiten im Stollenbau, Baugruben- und Böschungssicherung usw. Auch in anderen Festigkeits-, Spritzbeton- und Expositionsclassen erhältlich! Sackware auf Anfrage.

	Art.-Nr.	EH/Pal.	kg/EH	Körnung	Verbr./Erg.	Preis/EH	Preis/t	Detailpreis
	2000148393	42	25	0 - 4 mm	ca. 12 l/EH	10.90	436.00	14.15
	2000148392		1'000	0 - 4 mm	ca. 480 l/EH	411.60	411.60	

Creteo® Beton/Tiefbau

Creteo®Shot



Creteo®Shot CC 578 J2

SpC 30/37/III/J2/XC4/XF4/XA2/GK4

Beschleunigter Trockenspritzbeton für Spritzbetonarbeiten im Stollenbau, Baugruben- und Böschungssicherung usw. Sackware auf Anfrage.

	Art.-Nr.	EH/Pal.	kg/EH	Körnung	Verbr./Erg.	Preis/EH	Preis/t	Detailpreis
	2000152049	42	25	0 - 4 mm	ca. 12 l/EH	11.20	448.00	14.55
	2000154187		1'000	0 - 4 mm	ca. 480 l/EH	421.60	421.60	

NEW



Creteo®Shot CC 581 J2

SpC 30/37/J2/XA1/XD1/XC3/XF3/GK8 - SC3/SC6

Beschleunigter Trockenspritzbeton für Spritzbetonarbeiten im Stollenbau, Baugruben- und Böschungssicherung usw. Sackware auf Anfrage.

	Art.-Nr.	EH/Pal.	kg/EH	Körnung	Verbr./Erg.	Preis/EH	Preis/t	Detailpreis
	2000952259	42	25	0 - 8 mm	ca. 12 l/EH	9.10	364.00	11.85
	2000952260		1'000	0 - 8 mm	ca. 480 l/EH	341.95	341.95	

NEW



Creteo®Shot CC 582 J2

SpC 30/37/J2/XA1/XD1/XC3/XF4/GK8 - SC3/SC6/SC13

Beschleunigter Trockenspritzbeton für Spritzbetonarbeiten im Stollenbau, Baugruben- und Böschungssicherung usw. Sackware auf Anfrage.

	Art.-Nr.	EH/Pal.	kg/EH	Körnung	Verbr./Erg.	Preis/EH	Preis/t	Detailpreis
	2000952261	42	25	0 - 8 mm	ca. 11,5 l/EH	10.60	424.00	13.80
	2000952262		1'000	0 - 8 mm	ca. 460 l/t	401.00	401.00	



Creteo®Shot CC 585 J2

SpC 30/37/J2/XC3/XD1/XF3/XA1/GK8 - SC6

Beschleunigter Trockenspritzbeton für Spritzbetonarbeiten im Stollenbau, Baugruben- und Böschungssicherung usw. Sackware auf Anfrage.

	Art.-Nr.	EH/Pal.	kg/EH	Körnung	Verbr./Erg.	Preis/EH	Preis/t	Detailpreis
	2000152026	42	25	0 - 8 mm	ca. 11,5 l/EH	10.30	412.00	13.40
	2000152025		1'000	0 - 8 mm	ca. 460 l/t	383.80	383.80	

Creteo® Beton/Tiefbau

Creteo®Shot



Creteo®Shot CC 585 J2 HS

SpC 30/37/J2/XC3/XD1/XF3/XA3/GK8 - SC6

Sulfatbeständiger, beschleunigter Trockenspritzbeton für Spritzbetonarbeiten im Stollenbau, Baugruben- und Böschungssicherung usw. Sackware auf Anfrage.



	Art.-Nr.	EH/Pal.	kg/EH	Körnung	Verbr./Erg.	Preis/EH	Preis/t	Detailpreis
	2000571940	42	25	0 - 8 mm	ca. 11,5 l/EH	10.50	420.00	13.65
	2000571821		1'000	0 - 8 mm	ca. 460 l/t	394.90	394.90	

Creteo®Repair



Creteo®Repair CC 100 Beton-Reprofiliermörtel R4

Hochwertiger, sulfatbeständiger Beton-Reprofiliermörtel auf mineralischer Basis mit Haftzusätzen. Im Gefälle ein- oder mehrlagig verarbeitbar. lt. EN 1504-3. Schichtstärke: 10 - 60 mm. Sackware auf Anfrage.

	Art.-Nr.	EH/Pal.	kg/EH	Körnung	Verbr./Erg.	Preis/EH	Preis/t	
	2000148261	42	25	0 - 3 mm	ca. 13,9 l/EH	28.40	1'136.00	
	2000583172		1'000	0 - 3 mm	ca. 560 l/EH	1'110.35	1'110.35	



Creteo®Repair CC 101 Beton-Reprofiliermörtel R4

Hochwertiger, sulfatbeständiger Beton-Reprofiliermörtel auf mineralischer Basis mit Haftzusätzen. Ein- oder mehrlagig verarbeitbar. lt. EN 1504-3. Schichtstärke: 3 - 40 mm. Sackware auf Anfrage.

	Art.-Nr.	EH/Pal.	kg/EH	Körnung	Verbr./Erg.	Preis/EH	Preis/t	
	2000148396	42	25	0 - 0,8 mm	ca. 14,3 l/EH	27.15	1'086.00	
	2000154175		1'000	0 - 0,8 mm	ca. 580 l/EH	1'060.90	1'060.90	



Creteo®Repair CC 101 rapid Beton-Reprofiliermörtel R4

Hochwertiger, schnell abbindender Beton-Reprofiliermörtel für händische Applikation auf mineralischer Basis mit Haftzusätzen. Ein- oder mehrlagig verarbeitbar. lt. EN 1504-3. Schichtstärke: 3 - 40 mm.

	Art.-Nr.	EH/Pal.	kg/EH	Körnung	Verbr./Erg.	Preis/EH	Preis/t	
	2000152503	24	20	0 - 0,8 mm	ca. 11,5 l/EH	22.00	1'100.00	

Creteo® Beton/Tiefbau

Creteo®Repair



Creteo®Repair CC 151 Beton-Feinspachtel R2

Kunststoffvergütete, einkomponentige Beton-Kosmetik-Feinspachtel auf mineralischer Basis zum Ausfüllen von Unebenheiten, Lunkern, Kiesnestern und zum Egalisieren von Betonoberflächen. lt. EN 1504-3. Schichtstärken: 1 - 4 mm (Lunker- und Flächenspachtel).

	Art.-Nr.	EH/Pal.	kg/EH	Körnung	Verbr./Erg.	Preis/EH	Preis/t
	2000148459	24	15	0 - 0,1 mm	ca. 10,8 l/EH	17.45	1'163.33



Creteo®Repair CC 164 pump HS-Beton-Ausgleichsmörtel R4

Hochwertiger, pumpfähiger, kunststoffvergüteter, hochsulfatbeständiger Beton-Reprofiliermörtel. Auf mineralischer Basis mit Haftzusätzen für horizontale Anwendungen. lt. EN 1504-3 Schichtstärken: 12 - 80 mm. Sackware auf Anfrage.

	Art.-Nr.	EH/Pal.	kg/EH	Körnung	Verbr./Erg.	Preis/EH	Preis/t
	2000152496	42	25	0 - 4 mm	ca. 14,1 l/EH	25.75	1'030.00
	2000152525		1'000	0 - 4 mm	ca. 570 l/EH	1'003.20	1'003.20



Creteo®Repair CC 170 Korrosionsschutz

Hochwertiger Korrosionsschutz lt. EN 1504-7 im Verbund mit Creteo®Repair Produkten. Kann mit allen zugelassenen Betoninstandsetzungsprodukten auf Zementbasis verwendet werden. Auf Anfrage.

	Art.-Nr.	EH/Pal.	kg/EH	Körnung	Verbr./Erg.	Preis/kg	Preis/EH
	2000148468	64	5	0 - 0,1 mm	ca. 3,7 l/EH	8.40	42.00



Creteo®Repair CC 179 Verdunstungsschutz

Der Creteo®Repair CC 179 Verdunstungsschutz mit erhöhtem Wirkstoffgehalt kann im Betonbau zur Nachbehandlung in folgenden Bereichen eingesetzt werden: Beton für Verkehrsflächen, z.B. Strassen, Abstellflächen, für nicht befahrene Bauteile (Typ: BM), Estrich, Halbstarre Deckschichten, horizontale Betonoberflächen ohne spätere Beschichtung, vertikale Betonoberflächen ohne spätere Beschichtung, bei hohen Temperaturen, starker Sonneneinstrahlung, Windbewegung sowie bei niedriger Luftfeuchtigkeit.

	Art.-Nr.	EH/Pal.	l/EH		Verbr./Erg.	Preis/EH	Preis/EH
	2000565903	60	10		ca. 0,35 l/m ²	79.90	79.90

Creteo®Repair



Creteo®Repair CC 194 M Sanierspritzbeton R4

Gebrauchsfertiger, frost- und tausalzbeständiger, normal abbindender Trockenspritzbeton für spezielle Anwendungen. Beton- und Bauwerksinstandsetzungen für konstruktiv tragende Anwendung laut Richtlinie «Erhaltung und Instandsetzung von Bauten aus Beton und Stahlbeton». Für Trockenspritzbetonarbeiten nach EN 1504-3. Sackware auf Anfrage.



	Art.-Nr.	EH/Pal.	kg/EH	Körnung	Verbr./Erg.	Preis/EH	Preis/t
	2000148274	42	25	0 - 4 mm	ca. 12,7 l/EH	10.90	436.00
	2000148276		1'000	0 - 4 mm	ca. 510 l/EH	412.00	412.00



Creteo®Repair CC 194 M HS KF HS-Sanierspritzbeton R4

Gebrauchsfertiger, normal abbindender, kunststoffmodifizierter, sulfatbeständiger, faserverstärkter (F), frost- und tausalzbeständiger Trockenspritzbeton für spezielle Anwendungen. Beton- und Bauwerksinstandsetzungen für konstruktiv tragende Anwendung laut Richtlinie «Erhaltung und Instandsetzung von Bauten aus Beton und Stahlbeton». Für Trockenspritzbetonarbeiten nach EN 1504-3. Keine Lagerware. Sackware und lose auf Anfrage.



	Art.-Nr.	EH/Pal.	kg/EH	Körnung	Verbr./Erg.	Preis/EH	Preis/t
	2000572049	42	25	0 - 4 mm	ca. 12,5 l/EH	a.A.	a.A.
	2000572047		1'000	0 - 4 mm	ca. 500 l/t	a.A.	a.A.



Creteo®Repair CC 194 SM Sanierspritzbeton R4

Gebrauchsfertiger, schnell abbindender, frost- und tausalzbeständiger, Trockenspritzbeton für spezielle Anwendungen. Beton- und Bauwerksinstandsetzungen für konstruktiv tragende Anwendung laut Richtlinie «Erhaltung und Instandsetzung von Bauten aus Beton und Stahlbeton». Für Trockenspritzbetonarbeiten nach EN 1504-3. Sackware auf Anfrage.



	Art.-Nr.	EH/Pal.	kg/EH	Körnung	Verbr./Erg.	Preis/EH	Preis/t
	2000571287	42	25	0 - 4 mm	ca. 12,5 l/EH	10.70	428.00
	2000154151		1'000	0 - 4 mm	ca. 500 l/t	403.75	403.75



Creteo®Repair CC 194 SM HS KF HS-Sanierspritzbeton R4

Gebrauchsfertiger, schnell abbindender, kunststoffmodifizierter, sulfatbeständiger, faserverstärkter (F), frost- und tausalzbeständiger Trockenspritzbeton für spezielle Anwendungen. Beton- und Bauwerksinstandsetzungen für konstruktiv tragende Anwendung laut Richtlinie «Erhaltung und Instandsetzung von Bauten aus Beton und Stahlbeton». Für Trockenspritzbetonarbeiten nach EN 1504-3. Keine Lagerware. Sackware und lose auf Anfrage.



	Art.-Nr.	EH/Pal.	kg/EH	Körnung	Verbr./Erg.	Preis/EH	Preis/t
	2000572050	42	25	0 - 4 mm	ca. 12,5 l/EH	a.A.	a.A.
	2000572048		1'000	0 - 4 mm	ca. 500 l/t	a.A.	a.A.

Creteo® Beton/Tiefbau

Creteo®Repair



Creteo®Repair CC 198 M Sanierspritzbeton R4

Gebrauchsfertiger, frost- und tausalzbeständiger, normal abbindender Trockenspritzbeton für spezielle Anwendungen. Beton- und Bauwerksinstandsetzungen für konstruktiv tragende Anwendung laut Richtlinie «Erhaltung und Instandsetzung von Bauten aus Beton und Stahlbeton». Für Trockenspritzbetonarbeiten nach EN 1504-3. Sackware auf Anfrage.

	Art.-Nr.	EH/Pal.	kg/EH	Körnung	Verbr./Erg.	Preis/EH	Preis/t	
	2000571615	42	25	0 - 8 mm	ca. 12,5 l/EH	10.90	436.00	
	2000571614		1'000	0 - 8 mm	ca. 500 l/t	412.00	412.00	



Creteo®Repair CC 198 SM Sanierspritzbeton R4

Frost- und tausalzbeständiger, schnell abbindender Trockenspritzbeton für spezielle Anwendungen. Beton- und Bauwerksinstandsetzungen für konstruktiv tragende Anwendungen laut Richtlinie «Erhaltung und Instandsetzung von Bauten aus Beton und Stahlbeton». Für Trockenspritzbetonarbeiten lt. EN 1504-3. Sackware auf Anfrage.

	Art.-Nr.	EH/Pal.	kg/EH	Körnung	Verbr./Erg.	Preis/EH	Preis/t	
	2000148275	42	25	0 - 8 mm	ca. 12,3 l/EH	11.25	450.00	
	2000148277		1'000	0 - 8 mm	ca. 490 l/EH	424.35	424.35	

Creteo®Standard



Creteo®Standard 990 - B30 Trockenbeton C25/30/GK4

Feiner 0 - 4 mm Trockenbeton der Festigkeit C25/30. Anwendung für das Betonieren von schmalen Bauteilen wie kleine Rinnen, Fundamente, Stiegen usw. Sackware auf Anfrage.

	Art.-Nr.	EH/Pal.	kg/EH	Körnung	Verbr./Erg.	Preis/EH	Preis/t	Detailpreis
	2000690764	42	25	0 - 4 mm	ca. 12,5 l/EH	8.75	350.00	11.40



Creteo®Standard 990 - B30 Trockenbeton C25/30 GK8

Trockenbeton der Festigkeitsklasse C25/30 nach EN 206-1. Überall dort einsetzbar, wo diese Druckfestigkeit verlangt wird. Z.B. zum Ausgiessen von Schalungssteinen und kleineren Bauteilen, Fundamenten, Mauer, Stiegen, Sockeln usw.

	Art.-Nr.	EH/Pal.	kg/EH	Körnung	Verbr./Erg.	Preis/EH	Preis/t	Detailpreis
	2000571916	42	25	0 - 8 mm	ca. 12,5 l/EH	9.05	362.00	11.75
	2000148122		1'000	0 - 8 mm	ca. 500 l/t	311.45	311.45	

Creteo® Beton/Tiefbau

Creteo® Standard



Creteo® Standard 990 - B30 Trockenbeton C25/30 0-16 mm

Trockenbeton der Festigkeitsklasse C25/30 nach EN 206-1. Überall dort einsetzbar, wo diese Druckfestigkeit verlangt wird. Z.B. zum Ausgiessen von Schalungssteinen und kleineren Bauteilen, Fundamenten, Mauer, Stiegen, Sockeln usw.

	Art.-Nr.	EH/Pal.	kg/EH	Körnung	Verbr./Erg.	Preis/EH	Preis/t	Detailpreis
	2000542848	42	25	0 - 16 mm	ca. 12,5 l/EH	9.25	370.00	12.05
	2000570200		1'000	0 - 16 mm	ca. 500 l/t	322.60	322.60	

NEW



Creteo® Standard 990 FT B35 Spezial Trockenbeton C30/37 0-16 mm

Hochfester, frost- und tausalzbeständiger Spezialbeton 0-16 mm der Festigkeitsklasse C30/37 nach EN 206-1. Überall dort einsetzbar wo diese Druckfestigkeiten und hohe Techn. Anforderungen an den Beton gestellt werden. Sackware auf Anfrage.

	Art.-Nr.	EH/Pal.	kg/EH	Körnung	Verbr./Erg.	Preis/EH	Preis/t	Detailpreis
	2000664580	42	25	0 - 16 mm	ca. 12,5 l/EH	11.35	454.00	14.75
	2000664581		1'000	0 - 16 mm	ca. 500 l/t	406.00	406.00	



Creteo® Standard CC 250 pump Pumpbeton C25/30

Feinkörniger Verfüllbeton - Festigkeitsklasse C25/30 nach EN 206-1. Überall dort einsetzbar wo auch Transportbeton zum Einsatz kommt. Besonders geeignet aber bei kleinen Betonierabschnitten, unzugänglichen Stellen und wo keine Stehzeiten erwünscht sind. Sackware auf Anfrage.

	Art.-Nr.	EH/Pal.	kg/EH	Körnung	Verbr./Erg.	Preis/EH	Preis/t	Detailpreis
	2000694165	42	25	0 - 4 mm	ca. 12,5 l/EH	8.55	342.00	11.10
	2000694164		1'000	0 - 4 mm	ca. 550 l/t	311.45	311.45	



Creteo® Standard CC 261 pump Pumpbeton C25/30 - Sorte B

Verfüllbeton - Festigkeitsklasse C25/30 nach EN 206-1 - Sorte B. Überall dort einsetzbar wo auch Transportbeton zum Einsatz kommt. Besonders geeignet bei kleinen Betonierabschnitten, unzugänglichen Stellen und wo keine Stehzeiten erwünscht sind. Sackware auf Anfrage.

	Art.-Nr.	EH/Pal.	kg/EH	Körnung	Verbr./Erg.	Preis/EH	Preis/t	Detailpreis
	2000154197	42	25	0 - 8 mm	ca. 12,5 l/EH	8.30	332.00	10.80
	2000571591		1'000	0 - 8 mm	ca. 550 l/t	294.70	294.70	

Creteo® Beton/Tiefbau

Creteo® Standard



Creteo® Standard CC 321 pump Pumpbeton C30/37 - Sorte C

Verfüllbeton - Festigkeitsklasse C30/37 nach EN 206-1 - Sorte C. Überall dort einsetzbar wo auch Transportbeton zum Einsatz kommt. Besonders geeignet bei kleinen Betonierabschnitten, unzugänglichen Stellen und wo keine Stehzeiten erwünscht sind. Sackware auf Anfrage.

	Art.-Nr.	EH/Pal.	kg/EH	Körnung	Verbr./Erg.	Preis/EH	Preis/t	Detailpreis
	2000571595	42	25	0 - 8 mm	ca. 12,5 l/EH	9.30	372.00	12.10
	2000295610		1'000	0 - 8 mm	ca. 550 l/t	322.60	322.60	



Creteo® Standard CC 323 pump Pumpbeton C30/37 - Sorte G

Verfüllbeton - Festigkeitsklasse C30/37 nach EN 206-1 - Sorte G. Überall dort einsetzbar wo auch Transportbeton zum Einsatz kommt. Besonders geeignet bei kleinen Betonierabschnitten, unzugänglichen Stellen und wo keine Stehzeiten erwünscht sind. Sackware auf Anfrage.

	Art.-Nr.	EH/Pal.	kg/EH	Körnung	Verbr./Erg.	Preis/EH	Preis/t	Detailpreis
	2000152193	42	25	0 - 8 mm	ca. 12,5 l/EH	9.60	384.00	12.50
	2000155043		1'000	0 - 8 mm	ca. 550 l/t	333.70	333.70	

NEW



Creteo® Standard CC 323 SCC

SCC Beton selbstverdichtend C30/37 - Sorte G

Verfüllbeton - Festigkeitsklasse C30/37 nach EN 206-1 - Sorte G. Überall dort einsetzbar wo auch Transportbeton zum Einsatz kommt. Besonders geeignet bei kleinen Betonierabschnitten, unzugänglichen Stellen und wo keine Stehzeiten erwünscht sind. Sackware auf Anfrage.

	Art.-Nr.	EH/Pal.	kg/EH	Körnung	Verbr./Erg.	Preis/EH	Preis/t	Detailpreis
	2000571919	42	25	0 - 8 mm	ca. 12,5 l/EH	9.75	390.00	12.70

Creteo® Special



Creteo® Special CC 450 SCC

selbstverdichtender Beton C45/55, GK 4

SCC Beton - Festigkeitsklasse C45/55 nach EN 206-1. Überall dort einsetzbar wo auch Transportbeton zum Einsatz kommt. Besonders geeignet bei kleinen Betonierabschnitten, unzugänglichen Stellen und wo keine Stehzeiten erwünscht sind und bei schlanken Bauteilen. Sackware auf Anfrage.

	Art.-Nr.	EH/Pal.	kg/EH	Körnung	Verbr./Erg.	Preis/EH	Preis/t	Detailpreis
	2000153383	42	25	0 - 4 mm	ca. 14 l/EH	13.80	552.00	17.95

NEW



Creteo®Inject CC 714

Injektionsmörtel für Boden- und Felsanker

Als Injektionsmörtel für Boden- und Felsanker und vollvermörtelte, schlaife Anker, Nägel oder Micropfähle. Druckfestigkeit: $\geq 40,0$ MPa. Geprüft nach SN/EN 445/446/447. Sackware auf Anfrage.

Auch als sulfatbeständiger CC 714 HS erhältlich auf Anfrage.

	Art.-Nr.	EH/Pal.	kg/EH	Körnung	Verbr./Erg.	Preis/EH	Preis/t	Detailpreis
	2000152097	42	25	0 - 0,09 mm	ca. 17 l/EH	13.30	532.00	17.30
	2000154189		1'000	0 - 0,09 mm	ca. 680 l/EH	492.85	492.85	



Creteo®Inject CC 778 Injektionsmörtel

Zementgebundener, thixotroper Injektions-Ankermörtel für permanente, temporäre vollvermörtelte, schlaife oder vorgespannte Anker, Nägel oder Micropfähle. Eignet sich auch für die Hohlraum-Kluftverfüllung sowie für Injektionen für Manschettenrohre und für das Düsenstrahlverfahren, etc. Druckfestigkeit: $\geq 35,0$ MPa. Geprüft nach SN/EN 445/446/447. Sackware auf Anfrage.

	Art.-Nr.	EH/Pal.	kg/EH	Körnung	Verbr./Erg.	Preis/EH	Preis/t	Detailpreis
	2000148316	42	25	0 - 0,09 mm	ca. 14,5 l/EH	9.15	366.00	11.90
	2000148315		1'000	0 - 0,09 mm	ca. 580 l/EH	339.90	339.90	



Creteo®Inject CC 778 HS Injektionsmörtel sulfatbeständig

Zementgebundener, sulfatbeständiger, thixotroper Injektions-Ankermörtel für permanente, temporäre vollvermörtelte, schlaife oder vorgespannte Anker, Nägel oder Micropfähle. Eignet sich auch für die Hohlraum-Kluftverfüllung, sowie für Injektionen für Manschettenrohre und für das Düsenstrahlverfahren etc. Druckfestigkeit: $\geq 35,0$ MPa. Geprüft nach SN/EN 445/446/447. Sackware auf Anfrage.

	Art.-Nr.	EH/Pal.	kg/EH	Körnung	Verbr./Erg.	Preis/EH	Preis/t	Detailpreis
	2000152337	42	25	0 - 0,09 mm	ca. 14,5 l/EH	9.35	375.00	12.15
	2000154316		1'000	0 - 0,09 mm	ca. 580 l/EH	349.15	349.15	



Creteo®Inject CC 782 Injektionsmörtel

Zementgebundener, thixotroper Injektions-Ankermörtel für permanente, temporär vollvermörtelte, schlaife oder vorgespannte Anker, Nägel oder Micropfähle. Eignet sich auch für die Hohlraum-Kluftverfüllung, sowie für Injektionen für Manschettenrohre und für das Düsenstrahlverfahren etc. Druckfestigkeit: $\geq 40,0$ MPa. Geprüft nach SN/EN 445/446/447. Sackware auf Anfrage.

	Art.-Nr.	EH/Pal.	kg/EH	Körnung	Verbr./Erg.	Preis/EH	Preis/t	Detailpreis
	2000148301	42	25	0 - 0,09 mm	ca. 14,5 l/EH	9.95	398.00	12.95
	2000148319		1'000	0 - 0,09 mm	ca. 580 l/EH	362.55	362.55	

Creteo® Beton/Tiefbau

Creteo®Inject

NEW



Creteo®Inject CC 795 Perma Ankermörtel im Permafrost

Schnell abbindender Anker- und Lawinenverbaumörtel mit thixotropen Eigenschaften und wird für die Verankerung von Lawinenschutz-Systemen im Permafrost eingesetzt. Sackware auf Anfrage.

	Art.-Nr.	EH/Pal.	kg/EH	Körnung	Verbr./Erg.	Preis/EH	Preis/t	Detailpreis
📄	2000152376	30	25	0 - 0,09 mm	ca. 14,5 l/EH	29.55	1'182.00	38.40



Creteo®Inject CC 795 Swiss Ankermörtel

Zementgebundener, sulfatbeständiger, thixotroper Injektions-Ankermörtel für permanente, temporäre vollvermörtelte, schlaffe oder vorgespannte Anker, Nägel oder Micropfähle. Druckfestigkeit: $\geq 35,0$ MPa. Geprüft nach SN/EN 445/446/447 und zusätzlich geprüft und gelistet auf der Typenliste Ankermörtel des Bundesamt für Umwelt BAFU.

	Art.-Nr.	EH/Pal.	kg/EH	Körnung	Verbr./Erg.	Preis/EH	Preis/t	Detailpreis
📄	2000634345	30	25	0 - 0,5 mm	ca. 14,5 l/EH	11.95	478.00	15.55
📄	2000634346		1'000	0 - 0,5 mm	ca. 580 l/t	450.95	450.95	



Creteo®Inject CC 810 Pumpmörtel C20/25 0-4 mm

Zur Hohlraumverfüllung bei Injektionsrammpfählen und ähnlichen Anwendungen. Sackware auf Anfrage.

	Art.-Nr.	EH/Pal.	kg/EH	Körnung	Verbr./Erg.	Preis/EH	Preis/t	Detailpreis
📄	2000832912	42	25	0 - 4 mm	ca. 14,5 l/EH	8.70	348.00	11.30
📄	2000832913		1'000	0 - 4 mm	583 l/t	324.60	324.60	

Creteo®Gala

Creteo®Gala	29
Creteo®Road	30

Creteo®Gala

Garten- und Landschaftsbau –
Harmonie auf allen Wegen

Unsere Creteo®Gala-Produkte

Natursteinpflaster, in all seinen vielfältigen Ausführungen, findet heutzutage in der Landschaftsarchitektur vielseitige Anwendung. Um die Robustheit und lange Lebensdauer der Natursteinverlegung garantieren zu können, ist der Einsatz von zeitgemässen Produkten und speziellen Systemen zur Verlegung von Naturstein unverzichtbar. Diese Produkte sollten frost- und tausalzbeständig sein sowie mechanischen Belastungen standhalten. Zudem ist ein optimaler Untergrund mit hochwertigem Bettungsmörtel und einer einwandfreien Verlegung der Fugen unbedingt notwendig.



» AUSWAHL AN CRETEO®GALA PRODUKTEN

	Anwendung	Eigenschaften	Zusatzinformation
CC 649 Trass Naturstein- fugenmörtel Auch als sulfatbeständig lieferbar - CC 649 HS	<ul style="list-style-type: none"> ■ Zur Vertikalverfugung von Natursteinmauern ■ Zum Vermauern von Natur- und Bruchsteinmauerwerk 	<ul style="list-style-type: none"> ■ Frost- und tausalzbeständig ■ Pumpbar ■ Einfache Verarbeitbarkeit ■ Guter Haftverbund zum Stein ■ Keine Verfärbungen ■ Keine Ausblühungen mehr durch Trass ■ sulfatbeständig 	Lässt sich maschinell mit verschiedenen Schneckenpumpen verarbeiten
CC 645 fein Trass Pflaster- fugenmörtel	<ul style="list-style-type: none"> ■ Zur Horizontalverfugung von Pflastersteinen/Platten ■ Einschlämmen von Pflastersteinen/Platten ■ Gebundene oder Mischbauweise ■ Bei allen Belastungsklassen einsetzbar 	<ul style="list-style-type: none"> ■ Frost- und tausalzbeständig ■ Pumpbar ■ Hohe Fließfähigkeit ■ Einfache Verarbeitbarkeit ■ Ausgezeichnetes Schlammverhalten ■ Keine Verfärbungen ■ Weniger Ausblühungen durch Trass 	Steine lassen sich mit Schwammmaschine einfach reinigen
CC 449 grob Natursteinfugen- mörtel 0-4 mm	<ul style="list-style-type: none"> ■ Zur Vertikalverfugung von Natursteinmauern ■ Zum Vermauern von Natur- und Bruchsteinmauerwerk 	<ul style="list-style-type: none"> ■ Frost- und tausalzbeständig ■ Pumpbar ■ Einfache Verarbeitbarkeit ■ Guter Haftverbund zum Stein 	Lässt sich maschinell mit verschiedenen Schneckenpumpen verarbeiten
CC 633 Trass Drainbeton/ Bettungsmörtel Körnung 2-8 mm	<ul style="list-style-type: none"> ■ Unterkonstruktion bei Pflastersteinen/Platten ■ Als Ersatz von «Frostkoffer» als Tragschicht (Drainbeton) ■ Bettungsmörtel ■ Für alle Belastungsklassen einsetzbar ■ Einbettungsmaterial für Fluss- und Ziersteine ■ Gebundene Bauweise ■ Überall dort, wo drainfähiges Material benötigt wird 	<ul style="list-style-type: none"> ■ Wasserdurchlässig ■ Kapillarbrechend Keine Frostschäden mehr ■ Keine Ausblühungen mehr durch Trass 	Bei Anwendung auf Betonplatten unbedingt auf die Längs- bzw. Querentwässerung achten. Aus diesem Grund ist der Einbau von Drainagematten empfehlenswert
Creteo®Standard alle Betonprodukte	<ul style="list-style-type: none"> ■ Für alle im GalaBau-Bereich notwendigen Betonierarbeiten (Fundamente, Mauern, etc.) 	<ul style="list-style-type: none"> ■ Einfache Verarbeitung ■ Keine Setzungen ■ Gleichbleibende Qualität ■ Keine Restmengen ■ Beton auf Knopfdruck 	Alle Creteo®Standard Betone lassen sich aufgrund der hohen Qualität im GalaBau-Bereich verwenden

Creteo® Road

- » CRETEO® ROAD CC 600 SCHACHTFIX
- » CRETEO® ROAD CC 600 RAPID SCHACHTFIX
- » CRETEO® ROAD CC 603 SCHACHTVERGUSSMÖRTEL
- » CRETEO® ROAD CC 603 RAPID SCHACHTVERGUSSMÖRTEL

Alle 4 Produkte sind Schnell-Zement-Mörtel zur Schnellmontage innen und aussen im Tief- und Hochbau.

Durch die schnelle Abbindezeit können die Produkte überall dort eingesetzt werden, wo die Bauteile in kürzester Zeit wieder Gewichtsbelastungen ausgesetzt sind.



Anwendungsbereiche

- Versetzen und Befestigen von Schacht-abdeckungen und Kanalringen
- Verschliessen von Durchbrüchen
- Ausbilden von Durchlaufrinnen, Banketten und Schachtringen



Ihre Vorteile auf einen Blick

- Schnell abbindend
- Leicht zu verarbeiten (nur mit Wasser anmischen)
- Befahrbar je nach Belastungsklasse
- Ohne Haftbrücke verarbeitbar
- Hohe Druck- und Biegezugfestigkeit
- Frost- Tausalzbeständig
- Chloridfrei, verursacht keine Korrosion am Stahl
- Hochsulfatbeständig
- Schwindreduziert
- Wasserdicht ab 10 mm Schichtstärke
- Schichtstärken 5–50 mm (je nach Produkt)
- Eimerware (für Kleinmengenentnahme)
- Für den Trinkwasserbereich geeignet
- Geprüft als R4 Mörtel nach EN 1504

Eigenschaften

		Creteo®Road CC 600	Creteo®Road CC 600 rapid	Creteo®Road CC 603	Creteo®Road CC 603 rapid
Verarbeitungszeit		ca. 15 Minuten	ca. 5 Minuten	ca. 15 Minuten	ca. 8 Minuten
Druckfestigkeit	0,5 Stunden	> 2 MPa	> 3 MPa	–	–
	1,0 Stunden	> 5 MPa	> 5 MPa	> 20 MPa	> 20 MPa
	2,0 Stunden	> 9 MPa	> 9 MPa	–	–
	6,0 Stunden	> 20 MPa	> 20 MPa	–	–
	1 Tag	> 30 MPa	> 30 MPa	> 35 MPa	> 35 MPa
	7 Tage	> 35 MPa	> 35 MPa	–	–
	28 Tage	> 50 MPa	> 50 MPa	> 60 MPa	> 60 MPa
Biegezugfestigkeit	7 Tage	> 5 MPa	> 5 MPa	–	–
	28 Tage	> 7 MPa	> 7 MPa	> 7 MPa	> 7 MPa
Frost-/Tausalzbeständig		XF4			
Schwindreduziert		ja			



Creteo®Gala CC 449 Swiss Natursteinfugenmörtel grob

Frost-tausalzbeständig. Zum Verfugen von Natur- und Bruchsteinmauerwerk, sowie Randsteinen und Pflastersäumen. Ohne Trass. Sackware auf Anfrage.



	Art.-Nr.	EH/Pal.	kg/EH	Körnung	Verbr./Erg.	Preis/EH	Preis/t	Detailpreis
📦	2000639360	42	25	0 - 4 mm	ca. 16 l/EH	11.45	458.00	14.90
📦	2000639361		1'000	0 - 4 mm	ca. 650 l/t	431.25	431.25	



Creteo®Gala CC 633

Trass Drainbeton / Bettungsmörtel 2 - 8 mm

Wasserdurchlässig. DF: $\geq 20,0$ MPa. Produkt kann auf geeigneten Unterbau im Innen- und Aussenbereich als Drainbeton bzw. als Bettungsmörtel für Pflastersteine oder Pflasterplatten verwendet werden, sowie zum Versetzen von Rand- oder Bordsteinen im Strassen- und Wegebau. Sackware auf Anfrage.

	Art.-Nr.	EH/Pal.	kg/EH	Körnung	Verbr./Erg.	Preis/EH	Preis/t	Detailpreis
📦	2000148307	42	25	2 - 8 mm	ca. 14,5 l/EH	8.10	324.00	10.55
📦	2000148306		1'000	2 - 8 mm	ca. 580 l/t	300.25	300.25	



Creteo®Gala CC 634 Natursteinmauermörtel FTB

Zum Verlegen und Vermauern von Kunststein- und Natursteinen. Sackware auf Anfrage.

	Art.-Nr.	EH/Pal.	kg/EH	Körnung	Verbr./Erg.	Preis/EH	Preis/t	Detailpreis
📦	2000148437	42	25	0 - 4 mm	ca. 12,5 l/EH	10.05	402.00	13.05
📦	2000148438		1'000	0 - 4 mm	ca. 500 l/EH	401.70	401.70	



Creteo®Gala CC 645 fein Trass Pflasterfugenmörtel

Frost-tausalzbeständig. Für Naturpflastersteine, Natursteinplatten und Betonpflastersteine. Produkt kann im Innen- und Aussenbereich zur Verfugung von Breitfugen bei handelsüblichen Pflastersteinen und Natursteinplatten im Bodenbereich verwendet werden.

	Art.-Nr.	EH/Pal.	kg/EH	Körnung	Verbr./Erg.	Preis/EH	Preis/t	Detailpreis
📦	2000148309	48	25	0 - 2 mm	ca. 14,1 l/EH	16.45	658.00	21.40
📦	2000148308		1'000	0 - 2 mm	ca. 570 l/EH	633.25	633.25	

Creteo®Gala



Creteo®Gala CC 649 Swiss Trass Natursteinfugenmörtel grob

Frost-Tausalzbeständig. Zum Verfugen von Natur- und Bruchsteinmauerwerk, sowie Randsteinen und Pflastersäumen.



	Art.-Nr.	EH/Pal.	kg/EH	Körnung	Verbr./Erg.	Preis/EH	Preis/t	Detailpreis
	2000957380	42	25	0 - 4 mm	ca. 13,9 l/EH	11.90	476.00	15.45
	2000957381		1'000	0 - 4 mm	ca. 560 l/EH	453.10	453.10	



Creteo®Gala CC 649 HS grob

Sulfatbeständiger Trass Natursteinfugenmörtel 0-4 mm

Frost-Tausalzbeständig. Zum Verfugen von Natur- und Bruchsteinmauerwerk, sowie Randsteinen und Pflastersäumen. Sackware auf Anfrage.

	Art.-Nr.	EH/Pal.	kg/EH	Körnung	Verbr./Erg.	Preis/EH	Preis/t	Detailpreis
	2000953774	42	25	0 - 4 mm	ca. 13,9 l/EH	11.95	478.00	15.55
	2000953775		1'000	0 - 4 mm	ca. 560 l/EH	464.10	464.10	



Creteo®Gala CC 695 rapid Ruck-Zuck Beton

Frostbeständiger Schnellbeton zum Einbetonieren (ohne mischen und vibrieren) von Naturstein- und Betonstellriemen, Pflastersteinen, Zaunpfosten, Strassen- und Gartenbeleuchtungen, Briefkastensäulen etc., sowie zur Herstellung kleiner Fundamente bzw. für Betonarbeiten ohne statische Anforderungen.

	Art.-Nr.	EH/Pal.	kg/EH	Körnung	Verbr./Erg.	Preis/EH	Preis/t	Detailpreis
	2000152606	42	25	0 - 8 mm	ca. 12,5 l/EH	14.30	572.00	18.60

Creteo®Road



Creteo®Road CC 600 Schachtfix

Frühhochfester Schnell-Zement-Mörtel zur Schnellmontage im Tief- und Hochbau. Anwendung im Innen- und Aussenbereich. Besonders geeignet zum Versetzen und Befestigen von Schachtringen und Schachtdeckeln. Durch die schnelle Abbindezeit kann das Produkt überall dort eingesetzt werden, wo die Bauteile in kürzester Zeit wieder Gewichtsbelastung ausgesetzt sind. Verarbeitungszeit bei 20°: ca. 15 min.



	Art.-Nr.	EH/Pal.	kg/EH	Körnung	Verbr./Erg.	Preis/EH	Preis/t	Detailpreis
	2000148458	24	20	0 - 0,8 mm	ca. 11,3 l/EH	31.25	1'562.50	

Creteo®Road



Creteo®Road CC 600 Rapid Schachtfix

Frühhochfester Schnell-Zement-Mörtel zur Schnellmontage im Tief- und Hochbau. Anwendung im Innen- und Aussenbereich. Besonders geeignet zum Versetzen und Befestigen von Schachtringen und Schachtdeckeln. Durch die schnelle Abbindezeit kann das Produkt überall dort eingesetzt werden, wo die Bauteile in kürzester Zeit wieder Gewichtsbelastung ausgesetzt sind. Verarbeitungszeit bei +20 °C: ca. 5 min.

	Art.-Nr.	EH/Pal.	kg/EH	Körnung	Verbr./Erg.	Preis/EH	Preis/t	
	2000148441	24	20	0 - 0,8 mm	ca. 11,3 l/EH	31.25	1'562.50	

NEW



Creteo®Road CC 603 Schachtvergussmörtel

Frühhochfester, hochfliessfähiger, schneller Vergussmörtel R4 für innen und aussen im Tief und Hochbau. Besonders geeignet zum Vergiessen von Schachtdeckeln sowie der Fugen zwischen Schachtrahmen und Konus bzw. Ausgleichsringen nach Schachtrahmenanhebung. Durch die schnelle Abbindezeit kann das Produkt überall dort eingesetzt werden, wo die Bauteile in kürzester Zeit wieder Gewichtsbelastung ausgesetzt sind. Nicht geeignet zur grossflächigen Anwendung > 1 m². Verarbeitungszeit bei +20 °C: ca. 16 min.

	Art.-Nr.	EH/Pal.	kg/EH	Körnung	Verbr./Erg.	Preis/EH	Preis/t	
	2000952401	24	20	0 - 0,25 mm	ca. 12,1 l/EH	38.25	1'912.50	

NEW



Creteo®Road CC 603 rapid Schachtvergussmörtel

Frühhochfester, hochfliessfähiger, schneller Vergussmörtel R4 für innen und aussen im Tief und Hochbau. Besonders geeignet zum Vergiessen von Schachtdeckeln sowie der Fugen zwischen Schachtrahmen und Konus bzw. Ausgleichsringen nach Schachtrahmenanhebung. Durch die schnelle Abbindezeit kann das Produkt überall dort eingesetzt werden, wo die Bauteile in kürzester Zeit wieder Gewichtsbelastung ausgesetzt sind. Nicht geeignet zur grossflächigen Anwendung > 1 m². Verarbeitungszeit bei +20 °C: ca. 7 min.

	Art.-Nr.	EH/Pal.	kg/EH	Körnung	Verbr./Erg.	Preis/EH	Preis/t	
	2000957846	24	20	0 - 0,25 mm	ca. 12,1 l/EH	38.25	1'912.50	

Unterputze

Putzhaftvermittler	33
Vorspritzmörtel	33
Kalk-Zement-Grundputze	34
Zement-Sockelputze	36
Schlitzmörtel	36
Leichtputze	37
Zement-Sulfat-Putz	37
Weissputze/Glätter	37
Wärmedämmputze	39
Kalk Grundputze	39
Baukleber und Spachtelmassen	40
Leisten/Profile	40
Unterputz-Ergänzungsprodukte	41
Unterputz-Gewebe	41

Unterputze

Putzhaftvermittler



RÖFIX 12 Haftbrücke

Roll- und spritzbarer, roteingefärbter, pulverförmiger, zementfreier Haftvermittler für alle Kalk-Gips-, Kalk-Zement-Grundputze auf Beton und kritischen Untergründen. Standzeit mind. 24 Stunden! Frei von organischen Lösungsmitteln. NICHT GEEIGNET für RÖFIX 618 rapid, RÖFIX 619 rapid und RÖFIX 620! Bei Grundputzen mit Druckfestigkeit > 6 N/mm² ist eine Haftspachtelung mit RÖFIX 55 oder 57 aufgezehnt zu empfehlen, wie auch grundsätzlich in Nassräumen. Für Innen und Aussen.

	Art.-Nr.	EH/Pal.	kg/EH	Körnung	Verbr./Erg.	Preis/EH	Preis/t	Detailpreis
	2000952624	24	25	0 - 1,2 mm	ca. 0,45 kg/m ²	94.55	3'782.00	122.90



RÖFIX 12-L Haftbrücke liquid

Roll- und spritzbarer, roteingefärbter, liquider Haftvermittler für alle Kalk-Gips-, Kalk-Zement-Grundputze auf Beton und kritischen Untergründen. Nur für Innen. Lösungsmittelfreier Haftvermittler auf Basis hochwertiger Kunstharzdispersion und mineralischen Zuschlägen. Nicht in Nassräumen und nicht unter keramischen Wandbelägen einsetzbar! Standzeit mind. 24 Stunden! Bei Grundputzen mit Druckfestigkeit > 6 N/mm² ist eine Haftspachtelung mit RÖFIX 55 oder 57 aufgezehnt zu empfehlen, wie auch grundsätzlich in Nassräumen.

	Art.-Nr.	EH/Pal.	kg/EH	Körnung	Verbr./Erg.	Preis/kg	Preis/EH	
	2000295832	24	25	0 - 1,2 mm	ca. 0,3 kg/m ²	4.84	121.00	

Vorspritzmörtel



RÖFIX 670 Zement-Vorspritzmörtel

Vorspritzmörtel und Haftvermittler auf stark saugende und kritische Untergründe wie z.B. Ziegel, Mischmauerwerk, Wärmedämmputzen, etc.. Nicht auf hochdämmendes Mauerwerk geeignet.

	Art.-Nr.	EH/Pal.	kg/EH	Körnung	Verbr./Erg.	Preis/EH	Preis/t	Detailpreis
	2000583180	42	25	0 - 4 mm	ca. 5 kg/m ²	13.45	538.00	17.50



RÖFIX 670 S Zement-Vorspritzmörtel Spezial

Vorspritzmörtel und Haftvermittler mit Haftzusatz. Für stark saugende und kritische Untergründe, insbesondere bei glatten Betonflächen und Kalksandstein. Roll- und spritzbar. Nicht für hochdämmendes Mauerwerk geeignet.

	Art.-Nr.	EH/Pal.	kg/EH	Körnung	Verbr./Erg.	Preis/EH	Preis/t	Detailpreis
	2000952159	42	25	0 - 4 mm	ca. 5 kg/m ²	24.40	976.00	31.70

Unterputze

Vorspritzmörtel



RÖFIX 673 Zement-Weisskalk-Vorspritzmörtel

Vorspritzmörtel und Haftvermittler für stark saugende und kritische Untergründe, saugendes Mauerwerk aller Art. Speziell für porositätes, hochdämmendes Mauerwerk, und ökologische Kalkputze.

	Art.-Nr.	EH/Pal.	kg/EH	Körnung	Verbr./Erg.	Preis/EH	Preis/t	Detailpreis
	2000692542	42	25	0 - 4 mm	ca. 4,5 kg/m ²	13.65	546.00	17.75

Kalk-Zement-Grundputze



RÖFIX 510 Kalk-Zement-Grundputz

Normal abbindender Grund- und Filzputz für Innenwände und Fassaden mit geringer Feuchtigkeitsbelastung.

	Art.-Nr.	EH/Pal.	kg/EH	Körnung	Verbr./Erg.	Preis/EH	Preis/t	Detailpreis
	2000583182	42	25	0 - 1,5 mm	ca. 1,3 kg/m ² /mm	11.90	476.00	15.45
	2000148049		1'000	0 - 1,5 mm	ca. 1,3 kg/m ² /mm	475.85	475.85	



RÖFIX 510 rapid Kalk-Zement-Grundputz - schnell abbindend

Schnell abbindender Grund- und Filzputz. Unterputz für Innenwände und Fassaden mit geringer Feuchtigkeitsbelastung. Neu mit definiertem Erhärtungsverlauf und verbesserten Verarbeitungseigenschaften.



	Art.-Nr.	EH/Pal.	kg/EH	Körnung	Verbr./Erg.	Preis/EH	Preis/t	Detailpreis
	2000151689		1'000	0 - 1,25 mm	ca. 1,3 kg/m ² /mm	485.85	485.85	



RÖFIX 515 Kalk-Zement-Grundputz - schnell abbindend

Sehr schnell abbindender, leichtgängiger Grund- und Filzputz. Unterputz für Innenwände und Fassaden mit geringer Feuchtigkeitsbelastung. Neu mit definiertem Erhärtungsverlauf und verbesserten Verarbeitungseigenschaften.




	Art.-Nr.	EH/Pal.	kg/EH	Körnung	Verbr./Erg.	Preis/EH	Preis/t	Detailpreis
	2000152474	42	25	0 - 0,8 mm	ca. 1,2 kg/m ² /mm	12.45	498.00	16.20
	2000150801		1'000	0 - 0,8 mm	ca. 1,2 kg/m ² /mm	498.50	498.50	

Unterputze

Kalk-Zement-Grundputze

NEW



RÖFIX 516 rapid Kalk-Zement Grundputz

Sehr schnell abbindender, leichtgängiger Grund- und Filzputz. Unterputz für Innenwände und Fassaden mit geringer Feuchtigkeitsbelastung. **Neu mit definiertem Erhärtungsverlauf und verbesserten Verarbeitungseigenschaften.**

	Art.-Nr.	kg/EH	Körnung	Verbr./Erg.	Preis/EH	Preis/t
	2000633857	1'000	0 - 1,2 mm	ca. 1 kg/m ² /mm	530.45	530.45



RÖFIX 610 Zement-Kalk-Grundputz

Wasserhemmender Unterputz für Fassaden, Innenwände und in Feuchträumen. Darf nicht im Fassadensockel verwendet werden.

	Art.-Nr.	EH/Pal.	kg/EH	Körnung	Verbr./Erg.	Preis/EH	Preis/t	Detailpreis
	2000583184	42	25	0 - 1,4 mm	ca. 1,5 kg/m ² /mm	12.30	492.00	16.00
	2000154693		1'000	0 - 1,4 mm	ca. 1,5 kg/m ² /mm	492.00	492.00	



RÖFIX 618 rapid Zement-Grundputz - schnell abbindend

Druckfester (> 6 N/mm²) schnell abbindender Zementunterputz auf Innenwänden und in Feuchträumen. Speziell für die Belegung mit grossformatigen Platten über 1600 cm². Laut SMGV-Merkblatt «Untergründe für Wandbeläge aus Keramik, Natur- und Kunststein im Innenbereich».

	Art.-Nr.	EH/Pal.	kg/EH	Körnung	Verbr./Erg.	Preis/EH	Preis/t	Detailpreis
	2000296398	42	25	0 - 1 mm	ca. 1,5 kg/m ² /mm	14.90	596.00	19.35
	2000296397		1'000	0 - 1 mm	ca. 1,5 kg/m ² /mm	596.00	596.00	




RÖFIX 619 rapid Renovier- und Ausgleichputz

Druckfester (> 6 N/mm²) beschleunigter Zement-Ausgleichsputz für Neubau, Sanierungen und Renovierungen. 3 bis 30 mm Auftragsdicke einlagig möglich. Eignet sich zum Ausgleichen direkt auf alte Zementputze, auf Beton, Backsteine oder Kalksandsteine. Speziell für die Belegung mit grossformatigen Wandbelägen aus Keramik, Natur- und Kunststein über 1600 cm² im Innenbereich. Schnell abbindend und belegbar.

	Art.-Nr.	EH/Pal.	kg/EH	Körnung	Verbr./Erg.	Preis/EH	Preis/t	Detailpreis
	2000690769	42	25	0 - 1,2 mm	ca. 1,2 kg/m ² /mm	50.95	2'038.00	66.25

Unterputze

Kalk-Zement-Grundputze



RÖFIX 660 Zement-Kalk-Grobgrundputz

Grobkörniger Unterputz für Fassaden und Innenwände. Für höhere Schichtdicken bis 30 mm pro Arbeitsgang. Frei von Kunststoffdispersion, ohne Hydrophobierung. Auf Anfrage.

	Art.-Nr.	EH/Pal.	kg/EH	Körnung	Verbr./Erg.	Preis/EH	Preis/t	Detailpreis
	2000583186	42	25	0 - 4 mm	ca. 1,5 kg/m ² /mm	12.30	492.00	16.00

Zement-Sockelputze



RÖFIX 525 Sockelputz flex rapid - schnell abbindend

Wasserabweisender Sockelputz auf hochdämmendem Mauerwerk. Leichtsockelputz für Fassaden. Auf allen porierten Putzgründen einsetzbar. Verbesserte Verarbeitungseigenschaften und schneller abbindend.

	Art.-Nr.	EH/Pal.	kg/EH	Körnung	Verbr./Erg.	Preis/EH	Preis/t	Detailpreis
	2000952169	48	25	0 - 1,4 mm	ca. 1,2 kg/m ² /mm	26.25	1'050.00	34.15



RÖFIX 620 Zement-Grundputz, Sockelputz

Wasserabweisender Unterputz für den Sockelbereich und für Innenwände bei hoher Feuchtigkeitsbelastung (Nasszellen) und erhöhten Anforderungen an die Druckfestigkeit (> 6 N/mm²). Insbesondere als Untergrund für grosse keramische Wandplatten über 1600 cm² im Innenbereich. Nicht für Leichtmauerwerk geeignet. Silo auf Anfrage.

	Art.-Nr.	EH/Pal.	kg/EH	Körnung	Verbr./Erg.	Preis/EH	Preis/t	Detailpreis
	2000583188	42	25	0 - 1,4 mm	ca. 1,5 kg/m ² /mm	16.55	662.00	21.50
	2000148055		1'000	0 - 1,4 mm	ca. 1,5 kg/m ² /mm	662.00	662.00	

Schlitzmörtel




RÖFIX 860 Schlitzmörtel

Zum Verfüllen von Mauerausbrüchen, Wandschlitz, Rohrdurchführungen, Installationsschächten usw. Händisch oder maschinell verarbeitbar. Bei günstigen Temperaturverhältnissen können bis zu 30 cm in einem Arbeitsgang aufgetragen werden.

	Art.-Nr.	EH/Pal.	l/EH	Körnung	Verbr./Erg.	Preis/EH	Preis/m ³	Detailpreis
	2000148151	50	50	0 - 1 mm	ca. 49 l/EH	25.45	509.00	33.10

Unterputze

Leichtputze



RÖFIX 865 Kalk-Zement-Leichtgrundputz

Leichtgrundputz mit Perlite-Leichtzuschlag für Fassaden und Innenwände auf allen porierten Putzgründen wie Hohlziegeln, Porenbeton, Holzwole-Platten u.ä.



	Art.-Nr.	EH/Pal.	kg/EH	Körnung	Verbr./Erg.	Preis/EH	Preis/t	Detailpreis
	2000583190	42	25	0 - 1,6 mm	ca. 1,2 kg/m ² /mm	14.60	584.00	19.00
	2000572056		1'000	0 - 1,6 mm	ca. 1,2 kg/m ² /mm	573.20	573.20	



RÖFIX 865 rapid Kalk-Zement-Leichtgrundputz

Mineralischer Leichtgrundputz mit Perlite-Leichtzuschlag für Fassaden und Innenwände auf allen porierten Putzgründen wie Hohlziegeln, Porenbeton, Holzwole-Platten u.ä.



	Art.-Nr.	EH/Pal.	kg/EH	Körnung	Verbr./Erg.	Preis/EH	Preis/t	Detailpreis
	2000154964		1'000	0 - 1,6 mm	ca. 1,2 kg/m ² /mm	613.55	613.55	

Zement-Sulfat-Putz



RÖFIX 180 evo Innengrundputz

Grund- und Filzputz auf Gips-Spezialzementbasis mit Perlite-Leichtzuschlag. Für Innenwände und Decken auf allen normalen Putzgründen. Mit innovativer EVO-Technologie.

	Art.-Nr.	EH/Pal.	kg/EH	Körnung	Verbr./Erg.	Preis/EH	Preis/t	Detailpreis
	2000148209	42	30	0 - 0,8 mm	ca. 1,2 kg/m ² /mm	15.00	500.00	19.50
	2000148210		1'000	0 - 0,8 mm	ca. 1,2 kg/m ² /mm	501.30	501.30	

Weissputze/Glätter



RÖFIX 246 Weissputz

Weissputz, auf Kalk-Zementgrundputz, Backstein, Beton, Kalksandstein usw. Auf Beton und Kalksandstein vorgängig RÖFIX 12-L oder RÖFIX 12 auftragen.

	Art.-Nr.	EH/Pal.	kg/EH	Verbr./Erg.	Preis/EH	Preis/t	Detailpreis
	2000150956	24	30	ca. 1 kg/m ² /mm	24.60	820.00	32.00

Unterputze

Weissputze/Glätter



RÖFIX 250 Gips-Ausgleichsputz

Universeller Gips-Ausgleichsputz mit Haftzusatz direkt auf tragfähige Untergründe, im Innenbereich. Auftragsdicke von 2 mm bis zu mehreren Zentimeter in einem Arbeitsgang möglich. Ebenso zum Kleben gipshaltiger Bauplatten einsetzbar.

	Art.-Nr.	EH/Pal.	kg/EH		Verbr./Erg.	Preis/EH	Preis/t	Detailpreis
	2000571482	24	30		ca. 1 kg/m ² /mm	42.30	1'410.00	55.00



RÖFIX 266 Deckenleichtbeschichtung plus

Maschinengängige Leichtbeschichtung, Gips-Weissputz. Für Innenwände und Decken aus Beton. Mit integrierter Haftbrücke. Silo ab 8 Tonnen auf Anfrage.



	Art.-Nr.	EH/Pal.	kg/EH		Verbr./Erg.	Preis/EH	Preis/t	Detailpreis
	2000571825	24	20		ca. 0,5 kg/m ² /mm	21.95	1'097.50	28.55
	2000571826		1'000		ca. 0,5 kg/m ² /mm	1'097.50	1'097.50	



RÖFIX PF 170 PLANE TOP Gips Spachtelmasse

Spachtelmasse zum Spachteln oder Überglätten von Grundputzen, Bauplatten und rauen Betonflächen. Nur im Trockenbereich Innen zu verwenden. Untergrund für Tapeten und Anstriche.

	Art.-Nr.	EH/Pal.	kg/EH	Farbe	Verbr./Erg.	Preis/EH	Preis/t	
	2000569448	25	20	Rohweiss	ca. 1 kg/m ² /mm	57.80	2'890.00	



RÖFIX PF 180 Gips-Rollspachtel

Roll- und streichbarer Gipsspachtel. Anwendbar anstelle eines Glättestocks oder des Glätten im eigenen Saft bei Gipsputzen. Auch zum Spachteln von Glattputzen.

	Art.-Nr.	EH/Pal.	kg/EH		Verbr./Erg.	Preis/EH	Preis/t	
	2000583310	30	25		ca. 0,8 kg/m ² /mm	76.70	3'068.00	

Unterputze

Wärmedämmputze



RÖFIX CalceClima® Thermo Kalk-Wärmedämmputz

Ökologischer, wohnbaubiologischer, Raumklima-regulierender Kalk-Dämmputz für moderne Wandbaustoffe. Händisch oder maschinell verarbeitbar. Mindestputzdicke 30 mm. Wärmeleitfähigkeit 0,08 W/mK (Tabellenwert) für P = 90 %. Zertifiziertes RÖFIX-Produkt mit dem Natureplus und Eco 1-Label.

	Art.-Nr.	EH/Pal.	l/EH	Körnung	Verbr./Erg.	Preis/EH	Preis/m ³
Ⓜ	2000148247	42	30	0 - 4 mm	ca. 1,1 l/m ² /mm	32.00	1'066.67



FIXIT 222 Aerogel Hochleistungs-Dämmputz

Innovativer, hochwärmedämmender NHL-Aerogel-Dämmputz für Alt- und Neubau. Händisch oder maschinell verarbeitbar. Hoch ergiebig und baubiologisch empfehlenswert. Wärmeleitfähigkeit λ: 0,028 W/mK. Auf Anfrage. Keine Lagerware.

	Art.-Nr.	EH/Pal.	kg/EH	Körnung	Verbr./Erg.	Preis/EH
Ⓜ	2000148420	30	10	0 - 1,4 mm	ca. 0,2 kg/m ² /mm	198.00



FIXIT 223 Spezial Einbettmörtel

Mineralischer hydrophobierter Einbettmörtel. Armierungsmörtel für das FIXIT Aerogel-Dämmputzsystem, FIXIT 222. In Verbindung mit dem RÖFIX P100 Armierungsgewebe. Besonders spannungsarm, mit geringer Eigenfestigkeit. Für Innen und Aussen. Auf Anfrage. Keine Lagerware.

	Art.-Nr.	EH/Pal.	kg/EH	Körnung	Verbr./Erg.	Preis/EH	Preis/t
Ⓜ	2000142767	30	30	0 - 1,4 mm	ca. 1,25 kg/m ² /mm	48.15	1'605.00



RÖFIX 888 Wärmedämmputz

Wärmedämmender Unterputz auf Fassaden und Innenwänden. Hochwärmedämmend. Mit Perlite/EPS-Leichtzuschlag. Händisch oder maschinell verarbeitbar. Wärmeleitfähigkeit 0,08 W/mK (Tabellenwert) und 0,063 W/mK (Messwert).

	Art.-Nr.	EH/Pal.	l/EH	Körnung	Verbr./Erg.	Preis/EH	Preis/m ³
Ⓜ	2000148101	50	50	0 - 2 mm	ca. 1,25 l/m ² /mm	39.35	787.00

Unterputze

Kalk Grundputze



RÖFIX CalceClima® Ambiente Kalk-Innenputz

Ökologischer, wohnbaubiologischer, Raumklima-regulierender Innenkalkputz für moderne Wandbaustoffe. Zementfrei. Zertifiziertes RÖFIX-Produkt mit dem Natureplus und Eco 1-Label. Auf Anfrage. Keine Lagerware.



	Art.-Nr.	EH/Pal.	kg/EH	Körnung	Verbr./Erg.	Preis/EH	Preis/t	Detailpreis
	2000151333	42	25	0 - 1,4 mm	ca. 1,35 kg/m ² /mm	12.75	510.00	16.60
	2000148238		1'000	0 - 1,4 mm	ca. 1,35 kg/m ² /mm	510.00	510.00	

Baukleber und Spachtelmassen



RÖFIX 55 Zement-Baukleber

Zement-Baukleber mit universellen Einsatzbereichen. Haftmörtel für Kalk/Zement-Unterputze auf schlecht saugenden Untergründen wie schalglattem Beton o.ä.. Armierungsspachtel für vorgängige Armierungsschichten über Stössen unterschiedlicher Wandbaustoffe. Klebe- und Armierspachtel für Putzträgerplatten. Als Haftspachtelung bei Grundputzen mit Druckfestigkeit > 6 N/mm². Verarbeitung aufgekämmt.



	Art.-Nr.	EH/Pal.	kg/EH	Körnung	Verbr./Erg.	Preis/EH	Preis/t	Detailpreis
	2000572034	42	25	0 - 0,8 mm	ca. 1,5 kg/m ² /mm	34.05	1'362.00	44.25



RÖFIX 57 Zement-Baukleber weiss

Weisser, ökologischer Zement-Baukleber mit universellen Einsatzbereichen. Haftmörtel für Kalk- und Kalk/Zement-Unterputze auf schlecht saugenden Untergründen wie schalglatten Beton o.ä.. Klebe- und Armierspachtel für Putzträgerplatten. Mineralische Grundbeschichtung auf Gipskartonplatten. Als Haftspachtelung bei Grundputzen mit Druckfestigkeit > 6 N/mm². Verarbeitung aufgekämmt.



	Art.-Nr.	EH/Pal.	kg/EH	Körnung	Verbr./Erg.	Preis/EH	Preis/t	Detailpreis
	2000694563	48	25	0 - 0,8 mm	ca. 1,5 kg/m ² /mm	54.60	2'184.00	71.00

Leisten/Profile



RÖFIX 3D KombiPutz Fensteranschlussprofil

Für Innen und Aussen. Anputzleiste für Fensterlaibungen mit elastischer Dichtlippe, Gel-Klebeband, einer zweiten Putzabzugskante und gelochtem Einputzschenkel für zweilagige Putze. Vor allem einsetzbar bei Einsteinmauerwerk aussen.

	Art.-Nr.	Stk./EH	lfm./EH	Putzdicke	Länge	Preis/lfm.	Preis/EH	
	2000296053	15	36	mind. 10 mm	240 cm	14.15	509.40	

Unterputze

Unterputz-Ergänzungsprodukte

NEW




FT-Z 428 EPDM Rillen Putzentkoppelungsband

Als Schutzpuffer für Putzanschlüsse, um den Putz vor Druckspannungen und direkten Kontaktstellen und anderen Bauteilen zu schützen. Insbesondere bei Bauteilen aus Aluminium unter thermischem Einfluss.

	Art.-Nr.	Stk./EH	m/Rol.	Farbe		Preis/lfm.	Preis/Stk.	
	2000956186	1	20	Weiss		5.35	107.00	

Unterputz-Gewebe



RÖFIX P100 Armierungsgewebe grob

Alkalibeständiges, grobes Glasfaser-Armierungsgewebe. Als Armierungsgewebe für die Einbettung in gipshaltigen Putzen einsetzbar. Als Armierungsgewebe bei harten Belägen auf WDVS bis 50 kg Systemgewicht.

	Art.-Nr.	EH/Pal.	m ² /EH	MW	Abmessung		Preis/m ²	Preis/EH	
	2000148434	24	50	7 x 7 mm	5000 x 100 cm		6.20	310.00	

Oberputze

Putzgrund	47
Mineralische Edelputze	48
Glätten/Spachtel	51
Silikonharz-Oberputze	51
Silikat-Oberputze	52
Kunstharz-Oberputze	53
Sumpfkalkabrieb	54
Magnetputze	54
Oberputz-Effektbeschichtungen	55
Oberputz-Vergütungen	55
Spachteln - Traufeln	56
Strukturierungswerkzeuge	57

Oberputze

» EINSATZGEBIETE





	RÖFIX Produkte	Art des Putz in mm R = Rillenputz V = Vollabrieb	Farbe	Kalk-Unterputze		Kalk-Zement-Unterputze		Leichtgrundputze		Wärmedämmputze		Beton		Wärmedämm-Verbundsysteme		Altputz mit Anstrich		Organischer Altputz		Gipskartonplatte (GKP)	Gipshaltige Unterputze trocken		
				innen	ausen	innen	ausen	innen	ausen	innen	ausen	innen	ausen	innen	ausen	innen	ausen	innen	ausen	innen	ausen	innen	ausen
Edelputze	RÖFIX 700 Edelputz weiss	0,5 / 1 V / 1,5 V / 2 R / 2 V / 3 V / 4 V / 7 V	weiss	1	1	1	1	1	3	3	3	4	4	-	-	4	3	4	3	2	1		
	RÖFIX 715 Edelputz Spezial	0,5 / 0,7 V / 1 V / 1,5 R / 1,5 V / 2 R / 2 V / 3 R / 3 V / 4 V / 7 V	weiss, farbig begrenzt	1	1	1	1	1	3	3	3	4	4	2	2	4	3	4	3	2	1		
	RÖFIX 750 Kellenwurf	4-7 / 7-10	weiss, farbig begrenzt, grau	-	-	1	1	1	3	3	3	6	6	5	5	4	3	4	3	-	-		
	RÖFIX 760 Rieselwurf	5-8	grau	-	-	1	1	-	3	-	3	4	4	-	-	-	-	-	-	-	-		
	RÖFIX 765 Hydraulkalk-Rieselwurf	0-6	rohweiss	1	-	1	1	1	3	3	3	4	4	2	5	4	3	4	3	-	-		
	RÖFIX 773 Stoneline	2 / 4	weiss, farbig begrenzt	-	-	1	1	-	3	-	5	6	6	-	5	4	3	4	3	-	-		
	RÖFIX 776 Schlämmputz/ Waschputz	2 / 3	weiss, farbig begrenzt	-	-	1	1	1	3	3	3	4	4	-	-	4	3	4	3	-	-		
	RÖFIX 790 Natura Wormserputz	1,6	grau	1	-	1	1	1	3	3	3	4	4	2	5	4	3	4	3	2	-		
RÖFIX DESIGNPUTZ	ca. 1,2	rohweiss	-	-	1	1	-	3	3	3	6	6	-	5	4	3	4	3	-	-			
Abriebe/Kalkglätte/Feinputz	RÖFIX 310 Weisskalk/Weisszement – Abrieb Innen	1 R / 1 V / 1,5 R / 1,5 V	rohweiss	1	-	1	-	1	-	3	-	4	-	2	-	3	-	3	-	2	2		
	RÖFIX 360 Weisskalk-Struktur-Deckputz	0,7 V / 1 V / 1,5 V / 2 V	weiss	1	-	1	-	1	-	3	-	4	-	2	-	3	-	3	-	2	2		
	RÖFIX CalceFina Sumpfkalkabrieb	0,7 V / 1 V / 1,5 V	weiss	1	-	1	-	1	-	3	-	4	-	2	-	4	-	4	-	2	2		
Silikonharz/Silikat	RÖFIX SiSi-Putz® VITAL	0,5 / 0,7 V / 1 V / 1,5 V / 2 R / 2 V / 3 R / 3 V / 4-6 V	farbig alle Farbtöne, weiss	-	-	-	2	-	3	-	3	-	4	-	2	-	3	-	3	-	-		
	RÖFIX Mineralputz INNEN	0,5 / 1 V / 1,5 V / 1 R / 1,5 R	weiss	-	-	2	-	2	-	3	-	4	-	2	-	4	-	4	-	-	-		
Kunsthartz	RÖFIX Kunstharzputz	1 V / 1,5 V / 2 V / 3 V	weiss, farbig alle Farbtöne	-	-	-	2	-	3	-	3	-	4	-	2	-	3	-	3	-	-		
	RÖFIX Strukturputz INNEN	0,5 V / 0,7 V / 1 V / 1,5 R / 1 R / 1,5 V / 2 R / 2 V	weiss, farbig begrenzt	-	-	2	-	2	-	3	-	4	-	2	-	4	-	4	-	2	2		

1 ohne Vorbehandlung 2 System bedingter Putzgrund (RÖFIX Putzgrund PREMIUM/Putzgrund IN/Gika-Grund) 3 Gewebespachtelung
 RÖFIX Renostar®/RÖFIX Renoplus® mit RÖFIX P50 Gewebe 4 Haftspachtel (RÖFIX Renostar®/RÖFIX 55/RÖFIX 57) 5 auf Mittelbettsysteme
 (RÖFIX Unistar® LIGHT NPD = 5 mm) 6 Haftsicht vorgekämmt 7 RÖFIX AP 350 Haft- und Flexzusatz 8 RÖFIX 750 Kellenwurf grau auf
 WDVS NICHT geeignet

Anwendungsbereich WDVS

	alle WDVS	WDVS EPS / PIR / MW	WDVS MW
			
Saubere Fassade	✓	✓	✓
HBW	≥ 20 %	≥ 15 %	≥ 5 %
Schlagfestigkeit	✓	✓	✓
RÖFIX Systemklebemörtel	RÖFIX Unistar® LIGHT mineralisch	RÖFIX Unistar® LIGHT mineralisch	RÖFIX Unistar® LIGHT mineralisch
RÖFIX Systemdämmplatte	alle RÖFIX WDVS-Systemdämmplatten, RÖFIX Minopor® anderer Systemmörtel	alle RÖFIX WDVS-Systemdämmplatten wie EPS, PIR, MW	RÖFIX Mineralwolle-Systemdämmplatten mit Querkzugsfestigkeit ≥ TR 7,5
RÖFIX Systemdübel (RÖFIX ROCKET oder RÖFIX STR-U-2G)	nach Dübelrichtlinie	nach Dübelrichtlinie	nach Dübelrichtlinie
RÖFIX Unterputz	RÖFIX Unistar® LIGHT mineralisch (5 mm)***	RÖFIX Unistar® LIGHT mineralisch (5 mm)***	RÖFIX Unistar® LIGHT mineralisch (3 mm + 3 mm)***
RÖFIX Armierungsgewebe	1× P50	1× P50	2× P50 mit 10 cm Überlappung
RÖFIX Grundierung	RÖFIX Putzgrund PREMIUM (weiss oder farbig)	RÖFIX Putzgrund PREMIUM (weiss)***	RÖFIX Putzgrund PREMIUM (weiss)***
RÖFIX Oberputz	RÖFIX SiSi-Putz® VITAL (weiss oder farbig)	RÖFIX SiSi-Putz® VITAL (weiss)***	RÖFIX SiSi-Putz® VITAL (weiss), Korn mind. 2 mm ***
RÖFIX Anstrichsystem	2× RÖFIX PE 519 PREMIUM empfohlen	2× RÖFIX PE 519 PREMIUM DARK farbig erforderlich*, ***	2× RÖFIX PE 519 PREMIUM DARK farbig erforderlich*, ***







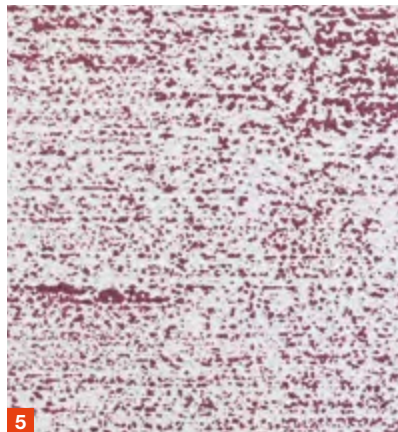



Anwendungsbereich massives Mauerwerk

	massives Mauerwerk $\lambda \geq 0,13 \text{ W/mK}$		massives Mauerwerk monolithisch $\lambda < 0,13 \text{ W/mK}$	
				
Saubere Fassade	✓	✓	✓	✓
HBW	≥ 30 %	≥ 15 %	≥ 30 %	≥ 15 %
Schlagfestigkeit	✓	✓	✓	✓
Vorbehandlung	nach Bedarf	nach Bedarf	nach Bedarf	RÖFIX 673 ca. 80 % deckend
RÖFIX Unterputz	RÖFIX Grundputze	RÖFIX Leichtgrundputze** (NPD 20 mm)	RÖFIX Leichtgrundputze** (NPD 20 mm)	RÖFIX Leichtgrundputze** (NPD 20 mm)
RÖFIX Spachtelmasse	nach Bedarf	RÖFIX Renostar® (NPD mind. 3 mm)***	RÖFIX Renostar® (NPD mind. 3 mm)***	RÖFIX Renostar® (NPD mind. 3 mm)***
RÖFIX Armierungsgewebe	nach Bedarf	1× P50 inkl. Diagonalarmierung	1× P50 inkl. Diagonalarmierung	1× P50 inkl. Diagonalarmierung
RÖFIX Putzgrund	RÖFIX Putzgrund PREMIUM (weiss oder farbig)	RÖFIX Putzgrund PREMIUM (weiss)***	RÖFIX Putzgrund PREMIUM (weiss oder farbig)	RÖFIX Putzgrund PREMIUM (weiss)***
RÖFIX Oberputz	RÖFIX SiSi-Putz® VITAL (weiss oder farbig)	RÖFIX SiSi-Putz® VITAL (weiss)***	RÖFIX SiSi-Putz® VITAL (weiss oder farbig)	RÖFIX SiSi-Putz® VITAL (weiss)***
RÖFIX Anstrichsystem	2× RÖFIX PE 519 PREMIUM möglich	2× RÖFIX PE 519 PREMIUM DARK farbig erforderlich*, ***	2× RÖFIX PE 519 PREMIUM möglich	2× RÖFIX PE 519 PREMIUM DARK farbig erforderlich*, ***


* Farbtöne von < 15 % HBW werden ausschliesslich nach Musterfreigabe durch den Architekten bzw. Bauherren produziert; Bitte die entsprechende Vorlaufzeit einplanen ** Bei Porisiertem Leichtmauerwerk Leichtgrundputz (z.B. RÖFIX 865 o.ä.) mit NDP 20 mm verwenden *** Reflektiert solare Nah-Infrarot-Strahlung (NIR)

Oberputze


>> PUTZOBERFLÄCHEN



Oberputze




13




14



15



16




17




18



19



20

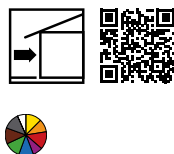


21

- 1 RÖFIX 750 Kellenwurf | 7–10 mm
- 2 RÖFIX SiSi-Putz® | 4–6 mm V
- 3 RÖFIX SiSi-Putz® | 0,7 mm
- 4 RÖFIX SiSi-Putz® | 3,0 mm R
- 5 RÖFIX 776 Schlämplputz | 2,0 mm
- 6 RÖFIX SiSi-Putz® | 0,5 mm
- 7 RÖFIX SiSi-Putz® | 4–6 mm V
- 8 RÖFIX SiSi-Putz® | 0,5 mm
- 9 RÖFIX 773 Mittelschicht-Steinputz | 4,0 mm
- 10 RÖFIX 776 Schlämplputz | 3,0 mm
- 11 RÖFIX 793 SalePepe | 3,5 mm
- 12 RÖFIX SiSi-Putz® | 0,5 mm
- 13 RÖFIX Bündnerputz | 0,2 mm
- 14 RÖFIX Bündnerputz | 0,2 mm
- 15 RÖFIX DESIGNPUTZ | 1,2 mm
- 16 RÖFIX Renostar® gefilzt
- 17 RÖFIX CalceClima® Finish Dekor F
- 18 RÖFIX CalceClima® Finish Dekor F
- 19 RÖFIX 715 Edelputz | 1,5 mm R
- 20 RÖFIX 700 Edelputz | 0,5–4,0 mm
- 21 RÖFIX CalceClima® Finish Dekor F

Oberputze

Putzgrund



RÖFIX Putzgrund PREMIUM Aktiv-Grundierung

Mineralisierende Aktiv-Grundierung für pastöse Dünnenschicht-Oberputze auf Unterputzen und Spachtelmassen. Komponente des Sycotec-Fassadenschutzsystems. Standzeit mindestens 24 Stunden.



	Art.-Nr.	EH/Pal.	kg/EH	Farbe	Verbr./Erg.	Preis/kg	Preis/EH	
	2000295780	24	18	Weiss	ca. 0,17 kg/m ²	5.95	107.10	
	2000295779	24	18	Farbig	ca. 0,17 kg/m ²	7.15	128.70	



RÖFIX Putzgrund IN Grundierung

Voranstrich auf wässriger Basis (lösemittelfrei) für pastöse Innen-Oberputze auf Unterputz und speziell bei gipshaltigen Fugen-/Spachtelmassen. Standzeit mindestens 24 Stunden.

	Art.-Nr.	EH/Pal.	kg/EH	Farbe	Verbr./Erg.	Preis/kg	Preis/EH	
	2000295778	24	20	Weiss	ca. 0,23 kg/m ²	5.40	108.00	



RÖFIX SA 922 X-DRY Beschleuniger für pastöse Oberputze

Gebrauchsfertiger Zusatz zur Beschleunigung der Filmbildung und Verbesserung der Standfestigkeit auf der Fassade bei hoher Luftfeuchtigkeit, tiefen Temperaturen sowie bei Nebel. Trocknungs- und Abbindebeschleuniger für RÖFIX Kunstharzputz und SiSi Putz.

	Art.-Nr.	EH/Ktn.	m/EH	Farbe		Preis/EH	Preis/Ktn.	
	2000155157	24	250	Farblos		23.55	565.20	



RÖFIX SA 933 RETARDER

Verzögerer für mineralische Oberputze

Zusatzmittel zur Verzögerung des Abbindeprozesses bei mineralischen Oberputzen wie z.B. den RÖFIX 715 oder den RÖFIX 360.

	Art.-Nr.	Eimer/Pal.	kg/Eimer	Farbe		Preis/kg	Preis/EH	
	2000295781	24	15	Farblos		4.35	65.25	



RÖFIX Hydrophobierung EXTRA

Zusatzausrüstung für pastöse Oberputze

Zusätzliche Hydrophobierung für pastöse Deckbeschichtungen zur Erhöhung der Wasserabweisung und Resistenz gegen Algen- und Pilzbefall.

	Art.-Nr.			Farbe		Preis/kg	Preis/kg	
	2000155837			Farblos		0.80	0.80	

Oberputze

Mineralische Edelputze



RÖFIX 700 Edelputz weiss

Mineralischer, vergüteter, diffusionsoffener Struktur-Oberputz (Weisszement, Weisskalk, Marmorsand) auf Unterputzen. Edelputze sind an Fassaden als zusätzlicher Witterungsschutz mit einem Egalisationsanstrich (Grund- und Deckanstrich) zu versehen. **Auf WDVS NICHT geeignet.**

	Art.-Nr.	EH/Pal.	kg/EH	Körnung/Farbe	Verbrauch	Preis/EH	Preis/t	Detailpreis
	2000148069	48	25	0,5 mm Weiss	ca. 1,5 kg/m ²	30.45	1'218.00	36.55
	2000148071	48	25	1 mm Vollabrieb Weiss	ca. 1,9 kg/m ²	30.45	1'218.00	36.55
	2000148072	48	25	1,5 mm Vollabrieb Weiss	ca. 2,35 kg/m ²	30.45	1'218.00	36.55
	2000148073	48	25	2 mm Vollabrieb Weiss	ca. 3,1 kg/m ²	30.45	1'218.00	36.55
	2000149258	48	25	2 mm Rillenstruktur Weiss	ca. 2,8 kg/m ²	30.45	1'218.00	36.55
	2000148074	48	25	3 mm Vollabrieb Weiss	ca. 4,05 kg/m ²	30.45	1'218.00	36.55
	2000148708	48	25	4 mm Vollabrieb Weiss	ca. 5,15 kg/m ²	30.45	1'218.00	36.55
	2000148709	48	25	7 mm Vollabrieb Weiss	ca. 6,85 kg/m ²	30.45	1'218.00	36.55



RÖFIX 715 Edelputz Spezial

Mineralischer, vergüteter, diffusionsoffener Struktur-Oberputz (Weisskalk, Weisszement, Marmorsand) auf WDVS und Unterputze. Bei WDVS und Farbputzen bzw. als zusätzlicher Witterungsschutz ist ein Egalisationsanstrich (Grund- und Deckanstrich) aufzubringen. Tönbar im Pastellbereich > 75 % HBW. Achtung: bei getönter Ware Lieferzeit und Mindestbestellmenge 1000 kg beachten! 0,5 mm und 0,7 mm Körnungen nur in Weiss möglich.



	Art.-Nr.	EH/Pal.	kg/EH	Körnung/Farbe	Verbrauch	Preis/EH	Preis/t	Detailpreis
	2000148265	48	25	0,5 mm Weiss	ca. 1,5 kg/m ²	34.95	1'398.00	41.95
	2000148070	48	25	0,7 mm Vollabrieb Weiss	ca. 1,5 kg/m ²	34.95	1'398.00	41.95
	2000148075	48	25	1 mm Vollabrieb Weiss	ca. 1,9 kg/m ²	34.95	1'398.00	41.95
	2000148076	48	25	1,5 mm Vollabrieb Weiss	ca. 2,35 kg/m ²	34.95	1'398.00	41.95
	2000150853	48	25	1,5 mm Rillenstruktur Weiss	ca. 2,1 kg/m ²	34.95	1'398.00	41.95
	2000148077	48	25	2 mm Vollabrieb Weiss	ca. 3,1 kg/m ²	34.95	1'398.00	41.95
	2000150854	48	25	2 mm Rillenstruktur Weiss	ca. 2,5 kg/m ²	34.95	1'398.00	41.95
	2000148078	48	25	3 mm Vollabrieb Weiss	ca. 4 kg/m ²	34.95	1'398.00	41.95
	2000150855	48	25	3 mm Rillenstruktur Weiss	ca. 3,1 kg/m ²	34.95	1'398.00	41.95
	2000148079	48	25	4 mm Vollabrieb Weiss	ca. 5,15 kg/m ²	34.95	1'398.00	41.95
	2000148080	48	25	7 mm Vollabrieb Weiss	ca. 6,85 kg/m ²	34.95	1'398.00	41.95

Oberputze

Mineralische Edelputze



RÖFIX 750 Kellenwurf

Mineralischer, grobkörniger, vergüteter Kellenwurf (Kalk, Zement, Bimsstein) auf Unterputze und speziell vorbehandelte WDVS. Bei WDVS und Farbputzen ist als zusätzlicher Witterungsschutz ein Egalisationsanstrich (Grund- und Deckanstrich) aufzubringen. Tönbar im Pastellbereich > 75 % HBW. Achtung: bei getönter Ware Lieferzeit und Mindestbestellmenge von 1000 kg beachten! RÖFIX 750 Kellenwurf grau **auf WDVS NICHT geeignet!** Auf Anfrage. Keine Lagerware.

	Art.-Nr.	EH/Pal.	kg/EH	Körnung/Farbe	Verbrauch	Preis/EH	Preis/t	Detailpreis
	2000952163	48	25	4 - 7 mm Grau	ca. 10 kg/m ²	31.55	1'262.00	37.85
	2000952164	48	25	7 - 10 mm Grau	ca. 10 kg/m ²	31.55	1'262.00	37.85
	2000952165	48	25	4 - 7 mm Weiss	ca. 10 kg/m ²	35.90	1'436.00	43.10
	2000952166	48	25	7 - 10 mm Weiss	ca. 10 kg/m ²	35.90	1'436.00	43.10



RÖFIX 760 Rieselwurf

Mineralischer, grobkörniger nicht hydrophobierter Rieselwurf (Zement, gebrochener Kalksand) auf Unterputze. Für mechanisch stark beanspruchte Bereiche z.B. Fassadensockel, Gartenmauern etc. Als zusätzlicher Witterungsschutz ist ein Egalisationsanstrich (Grund- und Deckanstrich) aufzubringen. **Auf WDVS NICHT geeignet.** Auf Anfrage. Keine Lagerware.

	Art.-Nr.	EH/Pal.	kg/EH	Körnung/Farbe	Verbrauch	Preis/EH	Preis/t	Detailpreis
	2000952167	48	25	5 - 8 mm Grau	ca. 10,8 kg/m ²	23.95	958.00	28.75




RÖFIX 773 Mittelschicht-Steinputz

Mineralischer, hydrophobierter, vergüteter Mittelschicht-Edelkratzputz (Weisszement, Weisskalk, latent hydraulischem Bindemittel, ausgesuchte Putzkörnung) mit «HYGROAKTIV-Effekt» auf Putz- und WDVS-Fassaden. Steinputze sind Spezialprodukte, welche auf Anfrage und nach Freigabe eines kostenpflichtigen Musters erhältlich sind. Achtung bei getönter Ware Lieferzeit und Mindestbestellmenge von 1000 kg beachten! Bsp. Putzdicken: 3 mal Grösstkorn nass, bei 4 mm Korn gekratzt Trockenputzdicke ca. 6-8 mm. Auf Anfrage. Keine Lagerware.

	Art.-Nr.	EH/Pal.	kg/EH	Körnung/Farbe	Verbrauch	Preis/EH	Preis/t	
	2000151605	48	25	2 mm Weiss	ca. 1,4 kg/m ² /mm	a.A.	a.A.	
	2000151606	48	25	4 mm Weiss	ca. 1,4 kg/m ² /mm	a.A.	a.A.	
	diverse	48	25	Farbig	ca. 1,4 kg/m ² /mm	a.A.	a.A.	

Oberputze

Mineralische Edelputze



RÖFIX 776 Schlämm- und Waschputz

Mineralischer, modellierbarer Schlämmputz (Weisskalk, Weisszement, Marmorsand) auf Unterputze. Tönbar im Pastellbereich > 75 % HBW. Achtung: bei getönter Ware Lieferzeit und Mindestbestellmenge 1000 kg beachten! **Auf WDVS geeignet.** Auf Anfrage. Keine Lagerware.

	Art.-Nr.	EH/Pal.	kg/EH	Körnung/Farbe	Verbrauch	Preis/EH	Preis/t	
	2000954970	48	25	2 mm Weiss	ca. 1,4 kg/m ² /mm	a.A.	a.A.	
	2000954971	48	25	3 mm Weiss	ca. 1,4 kg/m ² /mm	a.A.	a.A.	
	diverse	48	25	Farbig	ca. 1,4 kg/m ² /mm	a.A.	a.A.	



RÖFIX 790 NATURA Wormserputz

Mineralischer, kapillarbrechend hydrophobierter Struktur-Oberputz (Hydraulkalk NHL5, Zement) auf Kalk-Zement-gebundene Unterputze im Aussenbereich. Applikation mit Wormsergerät. Muss mit einem diffusionsoffenen, wasserabweisenden Anstrich (Grund- und Deckanstrich) versehen werden. Auf Anfrage. Keine Lagerware.

	Art.-Nr.	EH/Pal.	kg/EH	Körnung/Farbe	Verbrauch	Preis/EH	Preis/t	Detailpreis
	2000155028	42	25	1,6 mm Weiss	ca. 3 kg/m ²	33.30	1'332.00	43.30



RÖFIX 310 Weisskalk/Weisszement-Abrieb Innen

Mineralischer, rohweisser Struktur-Innenabrieb (Weisskalk/Weisszement) auf Unterputze. Zum streichen mit RÖFIX Innenfarben.

	Art.-Nr.	EH/Pal.	kg/EH	Körnung/Farbe	Verbrauch	Preis/EH	Preis/t	Detailpreis
	2000572191	40	25	1 mm Vollabrieb Weiss	ca. 1,8 kg/m ²	22.30	892.00	29.00
	2000583237	40	25	1 mm Rillenstruktur Rohweiss	ca. 1,8 kg/m ²	22.30	892.00	29.00
	2000572192	40	25	1,5 mm Vollabrieb Weiss	ca. 2 kg/m ²	22.30	892.00	29.00
	2000583238	40	25	1,5 mm Rillenstruktur Weiss	ca. 2 kg/m ²	22.30	892.00	29.00



RÖFIX DESIGNPUTZ Spezial-Oberputz auf NHL-Basis

Mineralischer, vergüteter, diffusionsoffener Design- Oberputz (NHL, Weisszement) auf WDVS und Unterputze. Für besondere Gestaltungstechniken wie z.B. Kammzüge, Besenstriche, Kellenstriche, Quetschtechniken, Modellierstechniken. Auf WDVS und bei der Anwendung im Aussenbereich ist ein RÖFIX Fassaden-Anstrichsystem als zusätzlicher Witterungsschutz aufzubringen.

	Art.-Nr.	EH/Pal.	kg/EH	Körnung/Farbe	Verbrauch	Preis/EH	Preis/t	Detailpreis
	2000148496	42	25	1,2 mm Sandbeige	ca. 1,4 kg/m ² /mm	37.65	1'506.00	48.95

Oberputze

Glätten/Spachtel



RÖFIX 360 Weisskalk-Struktur-Deckputz

Mineralischer, nicht hydrophobierter, weisser Struktur-Innenabrieb (Weisskalk, Marmorsand) auf Unterputze. Ohne organische Bindemittel, ökologisch empfehlenswert.



	Art.-Nr.	EH/Pal.	kg/EH	Körnung/Farbe	Verbrauch	Preis/EH	Preis/t	Detailpreis
	2000149260	54	25	0,7 mm Weiss	ca. 1,8 kg/m ²	24.95	998.00	32.45
	2000148043	48	25	1 mm Vollabrieb Weiss	ca. 1,8 kg/m ²	24.95	998.00	32.45
	2000148129	48	25	1,5 mm Vollabrieb Weiss	ca. 2,15 kg/m ²	24.95	998.00	32.45
	2000148130	48	25	2 mm Vollabrieb Weiss	ca. 3 kg/m ²	24.95	998.00	32.45

Silikonharz-Oberputze



RÖFIX SiSi-Putz® VITAL

Struktur-Oberputz auf Silikonharzbasis

Witterungsbeständiger, wasserabweisender, diffusionsoffener Struktur-Oberputz (Silikonharz, Silikat) für Fassaden auf WDVS und Unterputze. Komponente des SycoTec-Fassadenschutzsystems. Weiss und farbig. Untergrund mit RÖFIX Putzgrund PREMIUM vorbehandeln. Mindestputzstärke des Deckputzes auf WDVS 1,5 mm. Bei feineren Körnungen 2x auftragen.



	Art.-Nr.	EH/Pal.	kg/EH	Körnung/Farbe	Verbrauch	Preis/kg	Preis/EH	
	2000296155	24	25	0,5 mm Weiss	ca. 1,7 kg/m ²	3.95	98.75	
	2000296161	24	25	0,7 mm Weiss	ca. 1,7 kg/m ²	3.95	98.75	
	2000295790	24	25	1 mm Vollabrieb Weiss	ca. 2 kg/m ²	3.95	98.75	
	2000295793	24	25	1,5 mm Vollabrieb Weiss	ca. 2,4 kg/m ²	3.95	98.75	
	2000295799	24	25	2 mm Vollabrieb Weiss	ca. 3 kg/m ²	3.95	98.75	
	2000295796	24	25	2 mm Rillenstruktur Weiss	ca. 2,7 kg/m ²	3.95	98.75	
	2000295805	24	25	3 mm Vollabrieb Weiss	ca. 3,8 kg/m ²	3.95	98.75	
	2000295802	24	25	3 mm Rillenstruktur Weiss	ca. 3,5 kg/m ²	3.95	98.75	
	2000954973	24	25	4 - 6 mm Vollabrieb Weiss	ca. 5,3 kg/m ²	3.95	98.75	

Oberputze

Silikonharz-Oberputze



RÖFIX SiSi-TOP Putz Struktur-Oberputz auf Silikonbasis

Witterungsbeständiger, wasserabweisender, diffusionsoffener Struktur-Oberputz (Silikonharz, Silikat) für Fassaden auf WDVS und Unterputze. Komponente des SycoTec-Fassadenschutzsystems. Weiss und farbig. Untergrund mit RÖFIX Putzgrund PREMIUM vorbehandeln. Mindestputzstärke des Deckputzes auf WDVS 1,5 mm. Bei feineren Körnungen 2x auftragen.

	Art.-Nr.	EH/Pal.	kg/EH	Körnung/Farbe	Verbrauch	Preis/kg	Preis/EH	
	2000953064	24	25	0,5 Vollabrieb Weiss	ca. 1,6 kg/m ²	3.70	92.50	
	2000953165	24	25	0,8 mm Vollabrieb Weiss	ca. 1,6 kg/m ²	3.70	92.50	
	2000953065	24	25	1 mm Vollabrieb Weiss	ca. 2 kg/m ²	3.70	92.50	
	2000953066	24	25	1,5 mm Vollabrieb Weiss	ca. 2,4 kg/m ²	3.70	92.50	
	2000953070	24	25	1,5 mm Rillenstruktur Weiss	ca. 2,1 kg/m ²	3.70	92.50	
	2000953067	24	25	2 mm Vollabrieb Weiss	ca. 3 kg/m ²	3.70	92.50	
	2000953071	24	25	2 mm Rillenstruktur Weiss	ca. 2,7 kg/m ²	3.70	92.50	
	2000953068	24	25	3 mm Vollabrieb Weiss	ca. 3,8 kg/m ²	3.70	92.50	
	2000953072	24	25	3 mm Rillenstruktur Weiss	ca. 3,5 kg/m ²	3.70	92.50	
	2000953069	24	25	4 - 6 mm Vollabrieb Weiss	ca. 5,3 kg/m ²	3.70	92.50	

Silikat-Oberputze



RÖFIX Mineralputz INNEN Struktur-Oberputz

Mineralischer, abriebfester Struktur-Oberputz (Silikat) für Innenräume auf Kalk/Zement-Unterputze. Untergrund mit RÖFIX Putzgrund IN vorbehandeln. Auf anderen Untergründen bitte zwingend das aktuelle technische Merkblatt beachten.

	Art.-Nr.	EH/Pal.	kg/EH	Körnung/Farbe	Verbrauch	Preis/kg	Preis/EH	
	2000151737	24	25	0,5 mm Weiss	ca. 2,2 kg/m ²	2.25	56.25	
	2000150786	24	25	1 mm Vollabrieb Weiss	ca. 2 kg/m ²	2.25	56.25	
	2000956588	24	25	1 mm Rillenstruktur Weiss	ca. 2 kg/m ²	2.25	56.25	
	2000148690	24	25	1,5 mm Vollabrieb Weiss	ca. 2,4 kg/m ²	2.25	56.25	
	2000956589	24	25	1,5 mm Rillenstruktur Weiss	ca. 2,1 kg/m ²	2.25	56.25	

Oberputze

Kunstharz-Oberputze



RÖFIX Strukturputz INNEN Struktur-Oberputz

Abriebfester Struktur-Oberputz (organisch) für Innenräume auf Unterputze, Spachtelmassen und Gipskartonplatten. Untergrund mit RÖFIX Putzgrund IN vorbehandeln.

	Art.-Nr.	EH/Pal.	kg/EH	Körnung/Farbe	Verbrauch	Preis/kg	Preis/EH	
	2000295819	24	25	0,5 mm Weiss	ca. 1,4 kg/m ²	2.25	56.25	
	2000295821	24	25	0,7 mm Vollabrieb Weiss	ca. 1,5 kg/m ²	2.25	56.25	
	2000295822	24	25	1 mm Vollabrieb Weiss	ca. 2 kg/m ²	2.25	56.25	
	2000956587	24	25	1 mm Rillenstruktur Weiss	ca. 2 kg/m ²	2.25	56.25	
	2000295823	24	25	1,5 mm Rillenstruktur Weiss	ca. 2,1 kg/m ²	2.25	56.25	
	2000295824	24	25	1,5 mm Vollabrieb Weiss	ca. 2,4 kg/m ²	2.25	56.25	
	2000295825	24	25	2 mm Rillenstruktur Weiss	ca. 2,7 kg/m ²	2.25	56.25	
	2000295826	24	25	2 mm Vollabrieb Weiss	ca. 3 kg/m ²	2.25	56.25	



RÖFIX Kunstharzputz Struktur-Oberputz

Widerstandsfähiger, elastischer Struktur-Oberputze (organisch) für Fassaden auf WDVS und Unterputze. Weiss und farbig. Untergrund mit RÖFIX Putzgrund PREMIUM vorbehandeln. Lieferzeit 3-4 Tage (keine Lagerware). Mindestputzstärke des Deckputzes auf WDVS 1,5 mm. Bei feineren Körnungen 2x auftragen.

	Art.-Nr.	EH/Pal.	kg/EH	Körnung/Farbe	Verbrauch	Preis/kg	Preis/EH	
	2000295837	24	25	1 mm Vollabrieb Weiss	ca. 2 kg/m ²	3.40	85.00	
	2000295840	24	25	1,5 mm Vollabrieb Weiss	ca. 2,4 kg/m ²	3.40	85.00	
	2000295846	24	25	2 mm Vollabrieb Weiss	ca. 3 kg/m ²	3.40	85.00	
	2000295852	24	25	3 mm Vollabrieb Weiss	ca. 3,8 kg/m ²	3.40	85.00	



RÖFIX Deckenspritzputz Struktur-Oberputz

Spritzbarer Struktur-Oberputz (organisch, EPS-Leichtzuschlag) für Innendecken auf Unterputze und Spachtelungen. Auf anderen Untergründen bitte zwingend das aktuelle technische Merkblatt beachten.

	Art.-Nr.	EH/Pal.	kg/EH	Körnung/Farbe	Verbrauch	Preis/kg	Preis/EH	
	2000148689	24	20	1,5 mm Weiss	ca. 0,9 kg/m ²	3.40	68.00	

Oberputze

Kunstharz-Oberputze



RÖFIX Bündnerputz Struktur-Oberputz

Feinkörniger, modellierbarer, weisser Rustikal-Oberputz (organisch) für Innenräume auf Unterputze, Spachtelungen und Gipskartonplatten. Auf anderen Untergründen bitte zwingend das aktuelle technische Merkblatt beachten.

	Art.-Nr.	EH/Pal.	kg/EH	Körnung/Farbe	Verbrauch	Preis/kg	Preis/EH
	2000295772	24	25	0,2 mm Weiss	ca. 3 kg/m ²	3.80	95.00

Sumpfkalkabrieb



RÖFIX Calce Fina Sumpfkalk-Strukturputz Innen

Werksgemischter, gebrauchsfertiger Dünnenschicht-Oberputz auf Sumpfkalkbasis mit verarbeitungsverbessernden Zusätzen. Diffusionsoffener Strukturputz für verputzte Innenwände Decken, auf Gipskartonplatten mit RÖFIX Gikagrund vorbehandeln.



	Art.-Nr.	Eimer/Pal.	kg/EH	Körnung/Farbe	Verbrauch	Preis/kg	Preis/EH
	2000295773	24	20	0,7 mm Vollabrieb Weiss	ca. 1,8 kg/m ²	2.10	42.00
	2000295774	24	20	1 mm Vollabrieb Weiss	ca. 2 kg/m ²	2.10	42.00
	2000295775	24	20	1,5 mm Vollabrieb Weiss	ca. 2,4 kg/m ²	2.10	42.00

Magnetputze



RÖFIX Magnetputz Funktions-Oberputz

Hochwertiger Dekor-Oberputz (organisch) mit Metallsanden, für Innenwände mit magnetischer Wirkung. Verarbeitung zweilagig. Mindestputzdicke ca. 3 mm. Untergrund mit RÖFIX PP 307 ISO LF vorbehandeln.

	Art.-Nr.	EH/Pal.	kg/EH	Körnung/Farbe	Verbrauch	Preis/kg	Preis/EH
	2000295777	24	25	1,2 mm Vollabrieb Weiss	ca. 2,1 kg/m ² /mm	15.50	387.50



RÖFIX Magnet-Grundputz Funktions-Spachtelputz

Spezial-Spachtelmasse (organisch) mit behandelten Metall-Sanden als magnetische Trägerschicht für feine Putze und Anstriche. Verarbeitung zweilagig. Gesamtputzdicke mindestens 3 mm. Als Grundierung den RÖFIX PP 307 ISO LF vorstreichen.

	Art.-Nr.	EH/Pal.	kg/EH	Körnung/Farbe	Verbrauch	Preis/kg	Preis/EH
	2000295776	24	25	0,4 mm Grau	ca. 2,1 kg/m ² /mm	14.25	356.25

Oberputze

Magnetputze



RÖFIX Magnet-Knöpfe Rundmagnet

Rundmagnet für die magnetische Anheftung von Papier und Folien auf dem RÖFIX Magnetputz oder auf metallischen Untergründen. Kopfdurchmesser: 20 mm.

	Art.-Nr.	Stk./EH	Preis/Stk.	Preis/Stk.
	2000149227	1	6.65	6.65

Oberputz-Effektbeschichtungen



RÖFIX mirror/lucid glass Effektbeschichtung

Hochwertige Glas-Effekt-Beschichtung zur Oberflächengestaltung an Fassaden. Durch gezielte Lichtbrechung (Lichtabsorption und -reflexion) wird ein individueller Glanzeffekt erzeugt. Als hochwertige Beschichtung für das nachträgliche Überarbeiten von Oberputzen.

	Art.-Nr.	EH/Pal.	kg/EH	Körnung/Farbe	Verbrauch	Preis/kg	Preis/EH
	2000955714	24	20	0,6 - 1,25 mm Spiegelglas (mirror)	ca. 0,2 kg/m ²	16.20	324.00

Oberputz-Vergütungen



RÖFIX COLORGLOW Glitterzusatz bunt

Werkseitiger Glitterzusatz für RÖFIX PP 403 MULTI Silikonharzlasur zur Oberflächengestaltung an Fassaden und Innenräumen. Auf Anfrage. Keine Lagerware.

	Art.-Nr.	I/EH	Farbe		Preis/EA	Preis/EA
	2000152084	15	Glitterglänzend	WERKS- BEIMISCHUNG Zuschlag pro ltr. RÖFIX PP 403 MULTI	41.25	41.25
	2000152085	4	Glitterglänzend	WERKS- BEIMISCHUNG Zuschlag pro ltr. RÖFIX PP 403 MULTI	23.00	23.00



RÖFIX SILVERGLOW Glitterzusatz Silberglänzend

Werkseitiger Glitterzusatz für RÖFIX PP 403 MULTI Silikonharzlasur zur Oberflächengestaltung an Fassaden und Innenräumen. Auf Anfrage. Keine Lagerware.

	Art.-Nr.	I/EH	Farbe		Preis/EA	Preis/EA
	2000155954	15	Glitterglänzend	WERKS- BEIMISCHUNG Zuschlag pro ltr. RÖFIX PP 403 MULTI	60.00	60.00
	2000155955	4	Glitterglänzend	WERKS- BEIMISCHUNG Zuschlag pro ltr. RÖFIX PP 403 MULTI	28.80	28.80

Oberputze

Oberputz-Vergütungen



RÖFIX PP 403 MULTI Silikonharz-Lasur

Als Universalprodukt vielfältig anwendbar. Neben der Funktion einer klassischen Lasur kann RÖFIX PP 403 MULTI als Trägermaterial für Effektmaterial (RÖFIX COLORGLOW und SILVERGLOW werkseitig eingemischt) und als Schutzbeschichtung von mineralischen und organischen Oberflächen verwendet werden. Bei Aussenanwendung mit RÖFIX Filmkonservierung Extra ausstatten.

	Art.-Nr.	EH/Pal.	I/EH	Farbe	Verbr./Erg.	Preis/l	Preis/EH	
	2000151749	24	15	Transparent	ca. 0,15 l/m ² /A.	13.70	205.50	
	2000151769	60	4	Transparent	ca. 0,15 l/m ² /A.	14.90	59.60	



RÖFIX PP 405 HYDROPHOB Silikonharz Imprägnierung

Farblose, wasserabweisende Oberflächenimprägnierung (Silikon-Nanoemulsions-Basis). Starkes Hydrophobierungsmittel für mineralische Oberflächen.

	Art.-Nr.	EH/Pal.	I/EH	Farbe	Verbr./Erg.	Preis/l	Preis/EH	
	2000151109	60	10	Transparent	ca. 0,2 l/m ² /A.	9.05	90.50	

Spachteln - Traufeln



RÖFIX S6 Spitz-Zahntraufel

Edelstahl-Spezialtraufel mit spitzer, einseitiger Zahnung (6 x 6 mm) und handlichem, stabilem Holzgriff.

	Art.-Nr.	Stk./Ktn.	Stk./EH	Abmessung	Preis/Stk.	Preis/Ktn.	
	2000151458	6	1	480 x 130 x 0,7 mm	48.20	289.20	



RÖFIX R12 Zahntraufel (WDVS)

Edelstahl-Spezialtraufel mit halbrunder Zahnung (12 x 20 mm) und handlichem, stabilen Holzgriff für WDVS-Armierspachtel (NPD 3 mm).

	Art.-Nr.	EH/Ktn.	Stk./EH	Abmessung	Preis/Stk.	Preis/Ktn.	
	2000148162	6	1	480 x 130 x 0,7 mm	45.90	275.40	

Oberputze

Spachteln - Traufeln



RÖFIX R16 Zahntraufel (WDVS)

Edelstahl-Spezialtraufel mit halbrunder Zahnung (16 x 20 mm) und handlichem, stabilen Holzgriff für WDVS-Armiermörtel (NPD 5 mm).

	Art.-Nr.	EH/Ktn.	Stk./EH	Abmessung	Preis/Stk.	Preis/Ktn.
	2000148174	6	1	480 x 130 x 0,7 mm	45.90	275.40

Strukturierungswerkzeuge

NEW



RÖFIX Enduivit 3 Putzspritzgerät Typ 380 Wand

Putzspritzgerät mit Kompressor kombinierbar für das Aufspritzen von Kellenwurf, Wormserputz, Grundputz. Ein Kompressor mit 4,5 bar Dauerdruck wird zusätzlich benötigt. Lieferung mit einem Satz Spritzplatten und Düsen, einem Druckluftschlauch und in einem Metall-Koffer. Lieferzeit auf Anfrage.

	Art.-Nr.	EH/Ktn.	Stk./EH	Abmessung	Preis/Stk.	Preis/Stk.
	2000148495		1		522.20	522.20



RÖFIX Schleifwunder

Schleif- und Kratzwerkzeug abgeschrägt

Schleif- und Kratzwerkzeug zum Bearbeiten von Mittelschicht-Steinputzen (Kratzputzen), WDVS-Systemklebern, Kalk-/Zement-/Gips-Unterputzen, diversen Dämmplatten (wie z.B. Styropor, Styrodur, Holzweichfaserplatten etc.) sowie Porenbetonsteinen.

	Art.-Nr.	EH/Ktn.	Stk./EH	Abmessung	Preis/Stk.	Preis/Stk.
	2000148244	16	1	325 x 150 mm	111.50	111.50



RÖFIX Strukturbürste weiss 300 - 10

Strukturbürste für Oberputzgestaltungen

Strukturbürste für Oberputzgestaltungen wie Besenstriche, Kreuzschläge, Fantasieputze.

	Art.-Nr.	EH/Ktn.	Stk./EH	Abmessung	Preis/Stk.	Preis/Stk.
	2000572033		1	330 x 300 mm	44.25	44.25

Oberputze

» FARBTONZUSCHLÄGE FÜR PASTÖSE DECKPUTZE

Die Hellbezugswerte (HBZW) werden auf der Vorderseite der Farbtonfächer (Color Design) angegeben. Je höher der HBZW, desto heller ist der Farbton. Je tiefer der HBZW ist, desto dunkler und teurer ist der Farbton. HBZW 100% = weiss und HBZW 0% = schwarz. Auf der Rückseite ist die Machbarkeit bestimmter Töne in bestimmten Produktqualitäten dargestellt.

Hellbezugswert in %	Zuschlag	Preis/kg	Preis/Farbe
100 – 80 %	Preisklasse 1	0.20	
79 – 60 %	Preisklasse 2	0.40	
59 – 40 %	Preisklasse 3	0.60	
39 – 30 %	Preisklasse 4	0.80	
29 – 25 %	Preisklasse 5	1.00	
24 – 20 %	Preisklasse 6	1.50	
	Mischzuschlag ≤ 25 kg		25.00

WICHTIG:

Der Farbton ist **VOR** der Verarbeitung zu prüfen und abzunehmen. Farbtöne werden so genau wie möglich hergestellt. Geringfügige Farbton-Abweichungen können jedoch nicht völlig ausgeschlossen werden. Rohstoffschwankungen, Struktur, verschiedenes Saugverhalten des Untergrundes, Umgebungseinflüsse und Lichtverhältnisse können Farbtöne beeinflussen.

Sanier- und Renovierprodukte

Vorspritzmörtel	62
Spezialgrundierungen	62
Abdichtungen	63
Sanierputze	64
Renopor	65
Historische Kalkmörtel	66
Historische Kalkputze	68
Historische Bindemittel	69
Renoputz-/Spachtel/RenoFamily	69
Baukleber und Spachtelmassen	71
Kalkputze	72
Renovieranstriche	73
Sanierzubehör	75

Sanier- und Renovierprodukte

RÖFIX RenoFamily

» DIE UNIVERSELLEN PROBLEMLÖSER AM BAU

Die innovativen, mineralischen Alleskönner der RenoFamily sind DIE universellen Problemlöser auf jeder Baustelle. Egal ob Sanierung, Um- oder Neubau – mit der RÖFIX RenoFamily lässt sich auf jedem Untergrund eine schöne, neue Putz- oder Spachtel-Oberfläche gestalten.



RÖFIX Renostar®

Universelle Renovier- und Haftspachtel
Auftragsdicke 1 bis 10 mm

- Für feine Oberflächen
- Ideal zur Gewebe-Einbettung
- Zur Überarbeitung alter WDVS-Fassaden

» Die ideale Renovier-Spachtelmasse «

RÖFIX Renoplus®

Universeller Renovier- und Ausgleichsputz
Auftragsdicke 3 bis 30 mm

- Renovier- und Ausgleichsputz
- Idealer Wandheizungsputz
- Zur Überarbeitung alter Putzfassaden

» Der ideale Renovier-Putz «

RÖFIX Renofinish®

Universelle Renovier- und Haftglätte
Auftragsdicke 1 bis 2 mm

- Für glatte, hochwertige Oberflächen
- Ideal zur Glättung aller mineralischen Untergründe
- Schleifbar, universell beschichtbar

» Die ideale Renovier- & Flächenglätte «





RÖFIX Renofino®

Universeller Renovier- und Haft-Feinputz
Auftragsdicke 1 bis 10 mm

- Für feine, strukturierte Oberflächen
- Ideal für alle mineralischen Untergründe
- Universell beschichtbar

» Der ideale Renovier-Feinputz «

» DIE RÖFIX RENOFAMILY IM DETAIL

	RÖFIX Produkte	RÖFIX Renostar® Renovier- und Haftspachtel	RÖFIX Renoplus® Renovier- und Haft-Putz	RÖFIX Renofinish® Renovier- und Haft-Glätte	RÖFIX Renofino® Renovier- und Haft-Feinputz
Spezifikation	Im Sortiment seit	1998	2008	2013	2015
	Körnung	0–0,5 mm	0–1 mm	0–0,1 mm	0–0,8 mm
	Farbe	weiss	rohweiss	weiss	rohweiss
	Bindemittel	Luftkalk/ Weisszement/ Dispersion	Luftkalk/ Weisszement/ Dispersion	Luftkalk/ Weisszement/ Dispersion	Luftkalk/ Weisszement/ Dispersion
	Faserarmiert	✓	✓	✗	✗
	Anwendungsort				
Technische Parameter	Druckfestigkeit nach 28 Tagen (N/mm ²)	ca. 3,5	ca. 3	ca. 4	ca. 3
	Diffusionsoffenheit μ-Wert	hoch 25	sehr hoch 15	sehr hoch 15	sehr hoch 10
	sD-Wert bei 3 mm Dicke	0.08 m	0.05 m	0.03 m (2 mm Dicke)	0.03 m (3 mm Dicke)
	Wasserabweisung	hoch	gering	gering	gering
	Brandverhalten	nicht brennbar	nicht brennbar	nicht brennbar	nicht brennbar

» VORTEILE DER RÖFIX RENOFAMILY

Warum braucht es die RenoFamily?

Die bisher am Markt üblichen Spachtelmassen und Glätten – für die Fassaden- und Putzinstandsetzung – basieren entweder auf dem Bindemittel Portlandzement oder Kunstharz-Dispersionen.

Zement-Spachtelmassen sind zwar mineralisch, aber bei der Instandsetzung alter Putzfassaden oder alter Untergründe zu starr und zu unflexibel. Die Folgen sind Spannungen, Risse und Abplatzungen an der neu aufgetragenen Putzschicht. Dispersions-Spachtelmassen sind zwar elastisch und es können auch Risse überbrückt werden, allerdings sind sie zu sperrig und zu dicht für die Überarbeitung von alten Untergründen.

Die Folgen der geringen Diffusionsoffenheit dieser Spachtelprodukte sind ebenfalls Abplatzungen und Auswölbungen der Putzschicht.

Diese Ausgangssituation hat RÖFIX dazu animiert, im unternehmenseigenen Kompetenzzentrum eine Produktfamilie zu kreieren, die all diese Probleme – auch auf alten Untergründen – universell lösen kann.

Vorteile

- Diffusionsoffen
- Spannungsarm
- Hervorragend verarbeitbar
- Universell einsetzbar
- Universell überarbeitbar

Empfehlung

Informieren Sie sich im Detail anhand unserer Broschüre «RÖFIX RenoFamily». Fordern Sie diese noch heute bei Ihrem persönlichen RÖFIX-Berater an.



Sanier- und Renovierprodukte

Vorspritzmörtel



RÖFIX Hydraulkalk-Injektionsmörtel Injektionsmörtel

Auf Basis natürlicher Hydraulkalk nach EN 459-1 und Kalkfeinsand. Zementfreier Mörtel zur Verfestigung von altem Mauerwerk. Speziell für die Denkmalpflege. Auf Anfrage. Keine Lagerware.

	Art.-Nr.	EH/Pal.	kg/EH	Körnung	Verbr./Erg.	Preis/EH	Preis/t	Detailpreis
	2000150818	42	25	0 - 0,5 mm	ca. 1,4 kg/l	33.75	1'350.00	43.90



RÖFIX 671 Sanier-Vorspritzmörtel

Untergrundvorbehandlung von feuchtem und/oder salzhaltigem Mauerwerk. Wird netzförmig - ca. 60 % deckend - aufgebracht. Schadsalzbeständig. Entspricht der WTA-Richtlinie Sanierputzsysteme, 2004.

	Art.-Nr.	EH/Pal.	kg/EH	Körnung	Verbr./Erg.	Preis/EH	Preis/t	Detailpreis
	2000583192	42	25	0 - 4 mm	ca. 3 kg/m ²	25.85	1'034.00	33.60




RÖFIX 675 Hydraulkalk-Vorspritzmörtel

Untergrundvorbehandlung für Renovierputze. Auf Basis natürlicher Hydraulkalk nach EN 459-1 und Natursand. Auf saugendem, mineralischen Untergründen wie Ziegel-Mauerwerk im Altbau oder Neubau. Wird zu 100 % deckend aufgebracht. Zementfrei.

	Art.-Nr.	EH/Pal.	kg/EH	Körnung	Verbr./Erg.	Preis/EH	Preis/t	Detailpreis
	2000583195	42	25	0 - 4 mm	ca. 7,5 kg/m ²	28.05	1'122.00	36.50

Spezialgrundierungen



RÖFIX Algenkiller Spezialgrundierung

Gebrauchsfertige, streichfähige Biozid-Lösung zur Sanierung von algen-, flechten- und pilzbefallenen Fassaden und anderen Oberflächen. Giftklassefrei, Lösemittelfrei.

	Art.-Nr.	EH/Pal.	kg/EH	Farbe	Verbr./Erg.	Preis/kg	Preis/EH	
	2000955458	96	5	Transparent	ca. 0,15 kg/m ²	16.85	84.25	

Sanier- und Renovierprodukte

Spezialgrundierungen



RÖFIX Antisalz Spezialgrundierung

Salzblocker. Bei Sulfat- und Chloridbelastungen. Voranstrich für Mauerwerkssanierungen.

	Art.-Nr.	EH/Pal.	kg/EH	Farbe		Verbr./Erg.	Preis/kg	Preis/EH	
	2000148808	60	12	Hellgrün		ca. 0,8 kg/m ²	23.55	282.60	



RÖFIX Saniergrund Spezialgrundierung

Auf Kaliwasserglasbasis. Zur Verfestigung und Verbesserung der Wasserabweisung von Altuntergründen (Altputzen) und Reduktion der Salzeinwanderung in die RÖFIX Sanierputzsysteme.

	Art.-Nr.	EH/Pal.	kg/EH	Farbe		Verbr./Erg.	Preis/kg	Preis/EH	
	2000148692	60	10	Transparent		ca. 0,5 kg/m ²	15.75	157.50	



RÖFIX Tonerdelösung Spezialgrundierung

Mineralisch, umweltfreundlich, geruchsneutral. Zur Verbesserung der Putzhaftung von neuen Kalkputzen auf altem Kalkputzuntergrund. Verbesserung der Offenporigkeit alter Kalkputze. Auf Anfrage. Keine Lagerware.

	Art.-Nr.	EH/Pal.	kg/EH	Farbe		Verbr./Erg.	Preis/l	Preis/EH	
	2000148699	60	10	Schwach gelblich		ca. 0,25 l/m ²	8.75	87.50	

Abdichtungen



RÖFIX 635 Trass-Zement-Sperrputz

Mineralischer auf Trass-Zementbasierender Sperrputz und Abdichtung unter Terrain zur Vertikalabdichtung gegen nicht drückendes und drückendes Wasser bis 1,5 bar. Als flankierende Massnahme für innen- oder aussenseitige Mauerwerkssanierungen sowie in der Denkmalpflege. Auf Anfrage. Keine Lagerware.

	Art.-Nr.	EH/Pal.	kg/EH	Körnung	Verbrauch	Preis/EH	Preis/t	Detailpreis
	2000639181	48	25	0 - 1,4 mm	ca. 1,9 kg/m ² /mm	35.75	1'430.00	46.50

Sanier- und Renovierprodukte

Abdichtungen



RÖFIX 636 Dichtungsschlämme

Mineralische, starre Flächenabdichtung auf Zementbasis. Abdichtung gegen Bodenfeuchtigkeit und nicht drückendes Oberflächen- und Sickerwasser, vor allem im Altbau und bei Sanierungsarbeiten. Auf Anfrage. Keine Lagerware.

	Art.-Nr.	EH/Pal.	kg/EH	Körnung	Verbrauch	Preis/EH	Preis/t	Detailpreis
	2000152961	42	25	0 - 1 mm	ca. 5 kg/m ²	50.35	2'014.00	65.45

Sanierputze



RÖFIX 340 Sanierdeckputz

Oberputz für Sanierputze. Auf Basis Portlandzement und rundkörnigem Natur sand. Abgestimmt auf die Saniersysteme RÖFIX RS1 und RÖFIX RS2 - ausreichende Haftung, Diffusionsoffenheit sowie Wasserabweisung. 0 - 1,8 mm Körnung auf Anfrage. Keine Lagerware.

	Art.-Nr.	EH/Pal.	kg/EH	Körnung	Verbr./Erg.	Preis/EH	Preis/t	Detailpreis
	2000150239	42	25	0 - 0,8 mm	ca. 1,7 kg/m ²	55.00	2'200.00	71.50
	2000150240	42	25	0 - 1,8 mm	ca. 2,1 kg/m ²	60.75	2'430.00	79.00



RÖFIX 341 Sanierdeckputz weiss

Oberputz für Sanierputze. Auf Basis Portlandzement und weissem Marmor sand. Abgestimmt auf die Saniersysteme RÖFIX RS1 und RÖFIX RS2 - ausreichende Haftung, Diffusionsoffenheit sowie Wasserabweisung.

	Art.-Nr.	EH/Pal.	kg/EH	Körnung	Verbr./Erg.	Preis/EH	Preis/t	Detailpreis
	2000149231	48	25	0 - 1 mm	ca. 2,1 kg/m ²	63.90	2'556.00	83.05



RÖFIX 640 Sanierputz R-W

Sanierputz bei Feuchte- und salzbelastetem Mauerwerk (z.B. bei Nitrat-, Chlorid-, Sulfat-Belastung). Durch Feinkorn vielseitig strukturierbar. Entspricht der WTA-Richtlinie Sanierputzsysteme 2004. Auf Anfrage. Keine Lagerware.

	Art.-Nr.	EH/Pal.	kg/EH	Körnung	Verbr./Erg.	Preis/EH	Preis/t	Detailpreis
	2000148061	42	30	0 - 1,5 mm	ca. 1,22 kg/m ² /mm	52.65	1'755.00	68.45

Sanier- und Renovierprodukte

Sanierputze



RÖFIX 648 Porengrundputz

Ausgleichsputz und/oder Pufferputz zur Salzeinlagerung (z.B. bei Nitrat-, Chlorid- und Sulfatbelastung) Entspricht der WTA-Richtlinie Sanierputzsysteme 2004.

	Art.-Nr.	EH/Pal.	kg/EH	Körnung	Verbr./Erg.	Preis/EH	Preis/t	Detailpreis
	2000149280	48	25	0 - 1,5 mm	ca. 1 kg/m ² /mm	42.90	1'716.00	55.75



RÖFIX 650 Sanierputz weiss

Sanierputz bei Feuchte- und salzbelastetem Mauerwerk (z.B. bei Nitrat-, Chlorid-, Sulfat-Salzbelastung). Durch weisses Feinkorn vielseitig strukturierbar. Entspricht der WTA-Richtlinie Sanierputzsysteme 2004.

	Art.-Nr.	EH/Pal.	kg/EH	Körnung	Verbr./Erg.	Preis/EH	Preis/t	Detailpreis
	2000639165	48	25	0 - 1,5 mm	ca. 1,22 kg/m ² /mm	40.25	1'610.00	52.35

Renopor



RÖFIX Renopor® Grundierung

Voranstrich und Aufbrennsperre für RÖFIX Renopor®-Platten. Vor Verarbeitung und Tapetenauftrag. Fakultativer Systembestandteil im RÖFIX Renopor®-System zur Anwendungserleichterung. Auf Anfrage. Keine Lagerware.

	Art.-Nr.	EH/Pal.	kg/EH			Preis/kg	Preis/EH	
	2000153104	60	10			6.95	69.50	



RÖFIX Renopor® Spezial-Klebespachtel

Mineralische, dampfdiffusionsoffene Klebe- und Spachtelmasse sowie feiner, filzbarer Modellierputz für das RÖFIX Renopor®-System. Spachtelmasse - in Verbindung mit RÖFIX P50 Armierungsgewebe.

	Art.-Nr.	EH/Pal.	kg/EH	Körnung	Verbrauch	Preis/EH	Preis/t	Detailpreis
	2000153103	48	25	0 - 1 mm	ca. 1,5 kg/m ² /mm	68.65	2'746.00	89.25

Sanier- und Renovierprodukte


Renopor



RÖFIX Renopor® I Innendämmplatte 060

Dampfdiffusionsoffene, kapillaraktive Innendämmplatte 060 für RÖFIX Renopor®-System. Nicht brennbar, mineralisch, ökologisch, hoch diffusionsoffen. Zertifiziertes RÖFIX-Produkt mit dem IBR-Prüfsiegel. Dicke 30 und 50 mm auf Anfrage. Keine Lagerware.

	Art.-Nr.	m ² /EH	Stk./EH	Dicke	Plattenformat	Preis/m ²	Preis/EH	Detailpreis
	2000153099	3	6	25 mm	1000 x 500 mm	59.85	179.55	95.75
	2000153100	2,5	5	30 mm	1000 x 500 mm	69.75	174.40	111.60
	2000153101	1,5	3	50 mm	1000 x 500 mm	107.85	161.78	172.55



RÖFIX Renopor® Fensterlaibung

Zur Innendämmung der Fensterlaibung bei RÖFIX Renopor®-System oder jeglichen Innendämm-Massnahmen. Dampfdiffusionsoffene, kapillaraktive Innendämmplatte 060. Nicht brennbar, mineralisch, ökologisch, hoch diffusionsoffen. Zertifiziertes RÖFIX-Produkt mit dem IBR-Prüfsiegel. Auf Anfrage. Keine Lagerware.

	Art.-Nr.	m ² /EH	Stk./EH	Dicke	Plattenformat	Preis/Stk.	Preis/EH	Detailpreis
	2000153117	2,5	20	10 mm	500 x 250 mm	11.90	238.00	19.05
	2000153097	1.25	10	20 mm	500 x 250 mm	15.85	158.50	25.35



RÖFIX Renopor® Anpasskeil

Zur Dämmung von Wärmebrücken an Decken etc.. Stufenlos 5 bis 50 mm. Dampfdiffusionsoffene, kapillaraktive Innendämmplatte 060. Nicht brennbar, mineralisch, ökologisch, hoch diffusionsoffen. Zertifiziertes RÖFIX-Produkt mit dem IBR-Prüfsiegel. Auf Anfrage. Keine Lagerware.

	Art.-Nr.	m ² /EH	Stk./EH	Dicke	Plattenformat	Preis/Stk.	Preis/EH	Detailpreis
	2000153098	6	12	50 mm	1000 x 500 mm	43.95	527.40	65.95

Historische Kalkmörtel



RÖFIX 665 Stopfmörtel

Stopfmörtel zur Ausbesserung von Schlitzen oder Mauerausbrüchen. Zur Mauerwerksstabilisierung bei Vollziegel-, Misch- und Natursteinmauerwerk. Auf Basis natürlichem Hydraulkalk nach EN 459-1. Speziell für die Denkmalpflege.

	Art.-Nr.	EH/Pal.	kg/EH	Körnung/Farbe	Verbr./Erg.	Preis/EH	Preis/t	Detailpreis
	2000583197	42	25	0 - 6 mm	ca. 13,4 l/EH	14.65	586.00	19.05

Sanier- und Renovierprodukte

Historische Kalkmörtel



RÖFIX 951 Trass-Kalk-Mauermörtel

Mauermörtel auf Basis Trass-Luftkalk. Für Mauer- und Putzarbeiten. Besonders geeignet für Renovationsarbeiten, die Denkmalpflege und ökologische Bauweisen. Mörtelgruppe M5 nach EN 998-2.

	Art.-Nr.	EH/Pal.	kg/EH	Körnung/Farbe	Verbr./Erg.	Preis/EH	Preis/t	Detailpreis
	2000583233	42	25	0 - 4 mm	ca. 16 l/EH	10.15	406.00	13.20



RÖFIX 993 Hydraulkalk Fugenmörtel

Restaurierungsmörtel für alte Steinmörtel auf Basis natürlichem Hydraulkalk nach EN 459-1. Zur händischen und maschinellen Fugensanierung von altem Naturstein-Mauerwerk.

	Art.-Nr.	EH/Pal.	kg/EH	Körnung/Farbe	Verbr./Erg.	Preis/EH	Preis/t	Detailpreis
	2000583198	42	25	0 - 4 mm Beige	ca. 18 l/EH	15.30	612.00	19.90



RÖFIX OM Bündner Burgenmörtel Historischer Kalkmörtel

Mineralisch, natürlich gebundener Spezial Mauer- und Kronenmörtel. Auf Basis von natürlichem Hydraulkalk, Weisszement und Natursand. Speziell hergestellt für die Renovierung von Altbauten sowie Burgen und Ruinen. Dieser speziell hergestellte Objekt-Mörtel (OM) besteht durch seine auf die Baustelle abgestimmte Rezeptur und verleiht alten Mauerwerken ein besonderes Erscheinungsbild sowie Langlebigkeit.

	Art.-Nr.	EH/Pal.	kg/EH	Körnung/Farbe	Verbr./Erg.	Preis/EH	Preis/t	Detailpreis
	2000583199	42	25	0 - 6 mm Weiss	ca. 16 l/EH	18.50	740.00	24.05
	2000583200	42	25	0 - 6 mm Grau	ca. 16 l/EH	18.50	740.00	24.05
	2000550779	42	25	0 - 6 mm Beige	ca. 16 l/EH	18.50	740.00	24.05
	2000583201	42	25	0 - 6 mm ohne Hydrophobierung Weiss	ca. 16 l/EH	18.50	740.00	24.05
	2000583202	42	25	0 - 6 mm ohne Hydrophobierung Grau	ca. 16 l/EH	18.50	740.00	24.05
	2000550782	42	25	0 - 6 mm ohne Hydrophobierung Beige	ca. 16 l/EH	18.50	740.00	24.05

Sanier- und Renovierprodukte

Historische Kalkputze



RÖFIX Hydraulkalk-Sockelputz Hydraulkalk-Sockelputz

NHL-Restaurations-Sockelputz. Unter denkmalpflegerischen Aspekten im Gebäudesockel einsetzbar. Auf Basis natürlichem Hydraulkalk nach EN 459-1 und Natursand. Speziell für die Renovierung von Altbauten sowie für die Denkmalpflege.

	Art.-Nr.	EH/Pal.	kg/EH	Körnung	Verbr./Erg.	Preis/EH	Preis/t	Detailpreis
	2000583234	42	25	0 - 4 mm	ca. 1,45 kg/m ² /mm	25.60	1'024.00	33.30



RÖFIX 695 Hydraulkalk-Renovierputz

Mineralischer, natürlicher Hydraulkalk-Unterputz. Auch als Vorspritz oder Oberputz anwendbar. Handputz. Auf Basis natürlicher Hydraulkalk nach EN 459-1 und Natursand. Speziell für die Renovierung von Altbauten sowie für die Denkmalpflege.

	Art.-Nr.	EH/Pal.	kg/EH	Körnung	Verbr./Erg.	Preis/EH	Preis/t	Detailpreis
	2000583203	42	25	0 - 4 mm	ca. 1,5 kg/m ² /mm	17.95	718.00	23.35



RÖFIX 696 Hydraulkalk-Maschinenputz

Mineralischer, natürlicher Hydraulkalk-Unterputz mit Zusätzen zur maschinellen Verarbeitung. Auch als Vorspritz oder Oberputz anwendbar. Auf Basis natürlicher Hydraulkalk nach EN 459-1 und Natursand. Speziell für die Renovierung von Altbauten sowie für die Denkmalpflege.

	Art.-Nr.	EH/Pal.	kg/EH	Körnung	Verbr./Erg.	Preis/EH	Preis/t	Detailpreis
	2000583205	42	25	0 - 4 mm	ca. 1,45 kg/m ² /mm	17.95	718.00	23.35



RÖFIX 697 Baukasten Kalk-Renovier-Putzvormischung

Mineralischer, natürlicher Hydraulkalk-Unterputz. Unter Zugabe von Sumpfkalk als historisch nachempfunder Handputz zu verarbeiten. Auch als Vorspritz oder Oberputz anwendbar. Auf Basis natürlichem Hydraulkalk nach EN 459-1 und Natursand.

	Art.-Nr.	EH/Pal.	kg/EH	Körnung	Verbr./Erg.	Preis/EH	Preis/t	Detailpreis
	2000639177	42	25	0 - 4 mm	ca. 1,5 kg/m ² /mm	20.40	816.00	26.50

Sanier- und Renovierprodukte

Historische Bindemittel



RÖFIX Sumpfkalk Historische Bindemittel

Sumpfkalk zur Herstellung hochwertiger Kalkanstriche, Sumpfkalkputze wie RÖFIX 397, RÖFIX 697 und -Mörtel. Hochwertiger gasgebrannter, abgelagerter Stückkalk CL 90-S nach EN 459-1. Mind. 3 Monate gelagert. Speziell für die Denkmalpflege.

	Art.-Nr.	EH/Pal.	kg/EH	Verbr./Erg.	Preis/EH	Preis/t	
	2000153409	44	11	je nach Putz-/Mörtelmischung	15.35	1'395.45	



RÖFIX NHL5 Natürlicher Hydraulkalk laut EN 459-1

Zementfreies Bindemittel für Putze und Mörtel, speziell empfohlen für die Denkmalpflege. Natürlich vorkommender und mild gebrannter hydraulischer Kalk nach EN 459-1. Für die Herstellung besonders diffusionsoffener, spannungsarmer Kalkputze oder Mauermörtel. Auf Anfrage. Keine Lagerware.

	Art.-Nr.	EH/Pal.	kg/EH	Verbr./Erg.	Preis/EH	Preis/t	Detailpreis
	2000154697	40	25	je nach Putz-/Mörtelmischung	28.90	1'156.00	36.15

Renoputz-/Spachtel/RenoFamily



RÖFIX Renostar® Universeller Renovier- und Haftspachtel

Mineralische Renovier- und Haftspachtel mit universellen Einsatzbereichen. 1 bis 10 mm Auftragsdicke einlagig möglich. Armierungsspachtel bei WDVS-Sanierungen oder Fassadenputz-Armierung in Verbindung mit RÖFIX P50 Armierungsgewebe.



	Art.-Nr.	EH/Pal.	kg/EH	Körnung	Verbr./Erg.	Preis/EH	Preis/t	Detailpreis
	2000148044	42	25	0 - 0,5 mm	ca. 1,5 kg/m ² /mm	41.65	1'666.00	54.15



RÖFIX Renoplus® Universeller Renovier- und Ausgleichsputz

Mineralischer Renovier- und Ausgleichsputz mit universellen Einsatzbereichen. 3 bis 30 mm Auftragsdicke einlagig möglich. Armierungsspachtel bei Fassadenputz-Sanierungen in Verbindung mit RÖFIX P50 Armierungsgewebe. Ausgleichsputz zur Überarbeitung von tragfähigen, mineralischen Untergründen. Silo auf Anfrage (keine Lagerware).



	Art.-Nr.	EH/Pal.	kg/EH	Körnung	Verbr./Erg.	Preis/EH	Preis/t	Detailpreis
	2000571930	42	25	0 - 1 mm	ca. 1,45 kg/m ² /mm	29.45	1'178.00	36.80
	2000153078		1'000	0 - 1 mm	ca. 1,45 kg/m ² /mm	1'178.30	1'178.30	

Sanier- und Renovierprodukte

Renoputz-/Spachtel/RenoFamily



RÖFIX Renofino® Universeller Renovier- und Haft-Feinputz

Mineralischer Renovier- und Haft-Feinabrieb mit universellen Einsatzbereichen. 1 bis 10 mm Auftragsdicke. Als Spachtelmasse und Feinabrieb auf mineralische Untergründe wie Kalk-Zement-, Gips-Kalk-Putze, tragfähigen Altputzen oder Betonflächen. Nicht als Gewebebettungsmasse geeignet!

	Art.-Nr.	EH/Pal.	kg/EH	Körnung	Verbr./Erg.	Preis/EH	Preis/t	Detailpreis
	2000148464	54	25	0 - 0,8 mm	ca. 1,7 kg/m ² /mm	30.10	1'204.00	39.15



RÖFIX Renofinish® Universelle Renovier- und Haftglätte

Mineralische Renovier- und Haftglätte mit universellen Einsatzbereichen. 1 bis 2 mm Auftragsdicke bei zweilagiger Verarbeitung. Ausgleichs-Glätte auf mineralische Untergründe wie Kalk-Zement-, Gips-Kalk-Putze, tragfähigen Altputzen oder Betonflächen. Flächenspachtel auf Trockenbauplatten.

	Art.-Nr.	EH/Pal.	kg/EH	Körnung	Verbr./Erg.	Preis/EH	Preis/t	Detailpreis
	2000148381	48	25	0 - 0,1 mm	ca. 1 kg/m ² /mm	61.35	2'454.00	79.75



RÖFIX 350 Kalkglätte

Reine Kalkglätte (weiss) zur Herstellung glatter Oberflächen im Neubau und in historischen Gebäuden. Auf Basis Luftkalk und Marmormehl, zementfrei und ohne organische Anteile. Ökologisch und baubiologisch besonders empfehlenswert. Auf Anfrage. Keine Lagerware.

	Art.-Nr.	EH/Pal.	kg/EH	Körnung	Verbr./Erg.	Preis/EH	Preis/t	Detailpreis
	2000148159	54	15	0 - 0,2 mm	ca. 1,5 kg/m ² /mm	31.70	2'113.35	41.20



RÖFIX 380 Hydralkalk-Feinabrieb

Mineralischer, natürlicher Hydralkalk-Feinabrieb. Auf Basis natürlichem Hydralkalk nach EN 459-1 und Naturfeinsand. Zementfrei. Speziell für die Renovierung von Altbauten sowie für die Denkmalpflege. Analog historischem Kalkfeinputz generell zweilagig aufzubringen. 0-0,5 mm Körnung auf Anfrage. Keine Lagerware.

	Art.-Nr.	EH/Pal.	kg/EH	Körnung	Verbr./Erg.	Preis/EH	Preis/t	Detailpreis
	2000639172	48	25	0 - 0,5 mm	ca. 1,75 kg/m ² /mm	26.90	1'076.00	34.95
	2000148163	42	30	0 - 0,8 mm	ca. 1,75 kg/m ² /mm	32.25	1'075.00	41.95

Sanier- und Renovierprodukte

Renoputz-/Spachtel/RenoFamily



RÖFIX 397 Baukasten Kalk-Renovier-Deckputzvormischung

Mineralischer, natürlicher Hydralkalk-Oberputz. Unter Zugabe von Sumpfkalk als historisch nachempfunderer Handputz zu verarbeiten. Auf Basis natürlichem Hydralkalk nach EN 459-1 und Natursand.

	Art.-Nr.	EH/Pal.	kg/EH	Körnung	Verbr./Erg.	Preis/EH	Preis/t	Detailpreis
	2000639176	42	25	0 - 1,8 mm	ca. 1,4 kg/m ² /mm	20.00	800.00	26.00



RÖFIX 765 Hydralkalk-Rieselwurf

Mineralischer, natürlicher Hydralkalk-Rieselwurf. Auf Basis natürlichem Hydralkalk nach EN 459-1 und grobem Natursand. Zementfrei. Speziell für die Renovierung von Altbauten sowie für die Denkmalpflege.

	Art.-Nr.	EH/Pal.	kg/EH	Körnung	Verbr./Erg.	Preis/EH	Preis/t	Detailpreis
	2000583207	42	25	0 - 6 mm	ca. 11 kg/m ²	41.90	1'676.00	54.45



RÖFIX Hydralkalk-Feinschlämme Hydralkalk-Renovierputz

Natürlicher Hydralkalk, Luftkalk, Naturfeinsand. Mineralische Feinschlämme für die Renovierung von Altbauten, Kirchen und historischen Gebäuden, speziell in der Denkmalpflege. Optimaler Untergrund für Kalkfarben. Auf Anfrage. Keine Lagerware.

	Art.-Nr.	EH/Pal.	kg/EH	Körnung	Verbr./Erg.	Preis/EH	Preis/t	Detailpreis
	2000570324	42	25	0 - 0,8 mm	ca. 0,45 kg/m ² /A	35.00	1'400.00	45.50

Baukleber und Spachtelmassen



RÖFIX 57 Zement-Baukleber weiss

Weisser, ökologischer Zement-Baukleber mit universellen Einsatzbereichen. Haftmörtel für Kalk- und Kalk/Zement-Unterputze auf schlecht saugenden Untergründen wie schalglatten Beton o.ä.. Klebe- und Armierspachtel für Putzträgerplatten. Mineralische Grundbeschichtung auf Gipskartonplatten. Als Haftspachtelung bei Grundputzen mit Druckfestigkeit > 6 N/mm². Verarbeitung aufgekämmt.

	Art.-Nr.	EH/Pal.	kg/EH	Körnung	Verbr./Erg.	Preis/EH	Preis/t	Detailpreis
	2000694563	48	25	0 - 0,8 mm	ca. 1,5 kg/m ² /mm	54.60	2'184.00	71.00

Sanier- und Renovierprodukte

Kalkputze



RÖFIX CalceClima® Vorspritzmörtel Kalk-Vorspritzmörtel

Ökologischer, wohndaubioologischer Kalk-Vorspritzmörtel. Auf alle mineralischen, saugenden Untergründe. Volldeckend aufzubringen. Zertifiziertes RÖFIX-Produkt mit dem Natureplus und Eco 1-Label.



	Art.-Nr.	EH/Pal.	kg/EH	Körnung	Verbr./Erg.	Preis/EH	Preis/t	Detailpreis
	2000151332	42	25	0 - 3 mm	ca. 6 kg/m ²	19.75	790.00	25.70



RÖFIX CalceClima® Ambiente Kalk-Innenputz

Ökologischer, wohndaubioologischer, Raumklima-regulierender Innenkalkputz für moderne Wandbaustoffe. Zementfrei. Zertifiziertes RÖFIX-Produkt mit dem Natureplus und Eco 1-Label. Auf Anfrage keine Lagerware.



	Art.-Nr.	EH/Pal.	kg/EH	Körnung	Verbr./Erg.	Preis/EH	Preis/t	Detailpreis
	2000151333	42	25	0 - 1,4 mm	ca. 1,35 kg/m ² /mm	12.75	510.00	16.60
	2000148238		1'000	0 - 1,4 mm	ca. 1,35 kg/m ² /mm	510.00	510.00	



RÖFIX CalceClima® Fino Kalk-Feinabrieb

Ökologischer, wohndaubioologischer, Raumklima-regulierender Kalkfeinabrieb. Zementfrei. Idealer Untergrund für die Beschichtung mit Kalk- oder Silikatfarben. Zertifiziertes RÖFIX-Produkt mit dem «Natureplus»-Label.



	Art.-Nr.	EH/Pal.	kg/EH	Körnung	Verbr./Erg.	Preis/EH	Preis/t	Detailpreis
	2000151334	54	25	0 - 0,8 mm	ca. 1,2 kg/m ² /mm	27.90	1'116.00	36.25



RÖFIX CalceClima® Thermo Kalk-Wärmedämmputz

Ökologischer, wohndaubioologischer, Raumklima-regulierender Kalk-Dämmputz für moderne Wandbaustoffe. Händisch oder maschinell verarbeitbar. Mindestputzdicke 30 mm. Wärmeleitfähigkeit 0,08 W/mK (Tabellenwert) für P = 90 %. Zertifiziertes RÖFIX-Produkt mit dem Natureplus und Eco 1-Label.



	Art.-Nr.	EH/Pal.	l/EH	Körnung	Verbr./Erg.	Preis/EH	Preis/m ³	
	2000148247	42	30	0 - 4 mm	ca. 1,1 l/m ² /mm	32.00	1'066.67	

Sanier- und Renovierprodukte

Kalkputze



RÖFIX CalceClima® Plus Kalk Haft- und Ausgleichsputz

Mineralischer Renovier- und Ausgleichsputz mit universellen Einsatzbereichen. 3 bis 30 mm Auftragsdicke einlagig möglich. Ausgleichsputz zur Überarbeitung von tragfähigen, mineralischen Untergründen.



	Art.-Nr.	EH/Pal.	kg/EH	Körnung	Verbr./Erg.	Preis/EH	Preis/t	Detailpreis
	2000542754	42	25	0 - 1 mm	ca. 1,45 kg/m ² /mm	39.65	1'586.00	51.55
	2000542755		1'000	0 - 1 mm	ca. 1,45 kg/m ² /mm	1'586.00	1'586.00	




RÖFIX SismaCalce® NHL-Unterputz

Mineralischer, diffusionsoffener, spannungsarmer Einbettungsmörtel für das RÖFIX SismaProtect Erdbebenschutzgewebe im RÖFIX SismaCalce®-System. Für die maschinelle und händische Anwendung an Aussen- und Innenwänden aus Ziegeln und Natursteinen aller Art mit und ohne Putz und im Neu- und Altbau. Auf Anfrage. Keine Lagerware.



	Art.-Nr.	EH/Pal.	kg/EH	Körnung	Verbr./Erg.	Preis/EH	Preis/t	Detailpreis
	2000583549	54	25	0 - 1,2 mm	ca. 1,4 kg/m ² /mm	42.75	1'710.00	55.55



RÖFIX SismaProtect® Erdbebenschutzgewirke

RÖFIX SismaProtect ist alkaliresistent und mit einer Spezialappretur versehen damit eine einfache und sichere Einbettung im RÖFIX SismaCalce-Systemmörtel gewährleistet ist. Das SismaProtect Erdbebenschutzgewebe in Kombination mit dem SismaCalce Einbettungsmörtel ergibt ein dynamisch aktives Schutzsystem welches die grossen Kräfte bei Erdbeben aufnimmt, bremst und die restlichen Kraftspitzen flächig effektiv verteilt. Auf Anfrage. Keine Lagerware.

	Art.-Nr.		m ² /EH	Abmessung	Verbr./Erg.	Preis/m ²	Preis/EH	
	2000153281		37,5	3000 x 125 cm	ca. 0,88 g/m ²	119.50	4'481.25	
	2000153312		12,45	3000 x 41,5 cm	ca. 30 g/m ²	120.30	1'497.74	

Renovieranstriche

NEW



RÖFIX CalceClima® Finish Dekor Pastöse Kalkspachtelmasse

Werksgemischte, gebrauchsfertige Dünnschicht-Spachtelmasse. Universelle, rohweisse Verputz- und Glättmasse auf Kalkbasis für Innenwände und Decken auf Beton-, Putz- und Gipskartonuntergründen.



	Art.-Nr.	EH/Pal.	kg/EH	Farbe	Verbr./Erg.	Preis/kg	Preis/EH	
	2000952712	24	25	Rohweiss	ca. 1,6 kg/m ² /mm	2.10	52.50	

Sanier- und Renovierprodukte

Renovieranstriche



RÖFIX CalceClima® Kalkfarbe Ökologischer Kalkanstrich

Hochwertige, ökologische, mineralische Kalkfarbe für ein breites Anwendungsbereich im Innen- und Aussenbereich. Besonders geeignet für Sanierung von mineralischen Untergründen wie Kalkputzen. Weiss und ausgewählte Farben.

	Art.-Nr.	EH/Pal.	l/EH	Farbe	Verbr./Erg.	Preis/l	Preis/EH	
	2000148489	24	15	Weiss	ca. 0,2 l/m ² /A.	10.65	159.75	



RÖFIX Sesco Öko-Kalkfarbe

Hochdeckend. Für die Secco-Technik. Innen und Aussen. 100 % reines ÖKO-Produkt. Nur Weiss lieferbar.

	Art.-Nr.	EH/Pal.	kg/EH	Farbe	Verbr./Erg.	Preis/kg	Preis/EH	
	2000151692	24	20	Weiss	ca. 0,3 kg/m ² /A.	12.40	248.00	



RÖFIX PE 229 SOL SILIKAT Mineralische Silikat Aussenfarbe

Hochdeckender, hochdiffusionsoffener, wasserabweisender und wetterbeständiger Anstrich auf Sol- Silikatbasis (Dispersions- Silikatfarben). Auf Basis von Kaliwasserglas und Kieselsol. Zur Beschichtung von abgedundenen, trockenen Putzen aus Kalk und Zement sowie Beton, alte Silikatuntergründe, sowie organischen Untergründen. In weiss und Silikat-Farbtönen. Dichte ca. 1,51 kg/l. Darf NUR mit RÖFIX PP 201 SILICA LF verdünnt werden!

	Art.-Nr.	EH/Pal.	kg/EH	Farbe	Verbr./Erg.	Preis/kg	Preis/EH	
	2000952517	24	20	Weiss	ca. 0,15 l/m ² /A.	9.60	192.00	



RÖFIX PP 201 SILICA LF Silikat Tiefgrund und Verdünnung

Wasserglashaltige Verdünnung für Silikatfarben, egalisierende Grundierung und Verfestigung mineralischer Untergründe für nachfolgende Silikatanstriche oder Silikatputze. Verdünnung für Silikatfarben.

	Art.-Nr.	EH/Pal.	l/EH	Farbe	Verbr./Erg.	Preis/l	Preis/EH	
	2000148696	60	10	Transparent	ca. 0,2 l/m ²	6.70	67.00	

Sanier- und Renovierprodukte

Sanierzubehör

NEW



RÖFIX Armanet® Drahtgitternetz

Armanet® ist ein punktgeschweisstes, formstabiles Armierungsgitter, verzinkt mit mindestens 350 g/m² Zinkauflage.

	Art.-Nr.	EH/Pal.	m/Rol.	Abmessung		Preis/lfm.	Preis/EH	
	2000952409	25	25	2500 x 100 cm		15.70	392.50	
	2000952410	25	25	2500 x 50 cm		8.20	205.00	
	2000952411	50	25	2500 x 33 cm		6.55	163.75	

NEW



RÖFIX Trennvlies Selbstklebend

Mit diesem selbstklebenden Trennvlies lassen sich Materialüberbrückungen schnell und einfach realisieren.

	Art.-Nr.	Stk./Ktn.	m/Rol.	Abmessung		Preis/Stk.	Preis/Ktn.	
	2000952408	12	25	2500 x 10 cm		65.30	783.60	



RÖFIX Rissband Sanierungsband

Hochwertiges, selbstklebendes Riss-Überbrückungsband auf Butylkautschuk-Basis mit Vliesbeschichtung. Zur Rissverminderung im Fassadenrenoviersystem sowie beim Überarbeiten von Rissen oder Bauteilanschlüssen. Breite 10 cm, Dicke 1,5 mm.

	Art.-Nr.	Stk./Ktn.	m/Rol.	Abmessung		Preis/lfm.	Preis/EH	Detailpreis
	2000148154	3	15	1500 x 10 cm		7.40	333.00	9.60



RÖFIX Stucanet Putzträger

Verzinktes Drahtgitter mit eingelegtem Absorptionskarton für mineralische Putze in rissgefährdeten Zonen.

	Art.-Nr.	m ² /EH	Stk./EH	Abmessung		Preis/m ²	Preis/Stk.	
	2000571959	12,6	15	255 x 33 cm		16.65	14.00	
	2000148784	25,2	15	240 x 70 cm		16.75	28.15	

Sanier- und Renovierprodukte

Sanierzubehör



RÖFIX Armanet-ISO (Welnet) Putzträgergitter

Verzinktes Armierungsgitter für mineralische (Dämm-)Putze in rissgefährdeten Zonen.

	Art.-Nr.	m ² /EH	Stk./EH	Abmessung		Preis/m ²	Preis/Stk.	
	2000569850	46,8	20	234 x 100 x 3 cm		27.25	63.75	

Wärmedämm-Systeme






Mineralische Klebe-/Armierungsmörtel	81
Organische Klebe-/Armierungs-/	
Abdichtungsmassen (pastös)	82
Abdichtungen/Schutzbeschichtungen Pulver	83
EPS-Dämmplatten	84
EPS-P Sockeldämmplatten	89
XPS-R Sockeldämmplatten	90
PUR-Dämmplatten	91
Mineralwolle-Dämmplatten (liegende Faser)	93
Mineralschaum-Dämmplatten	95
Kork-Dämmplatten	96
Teleskopdübel (ISOFUX)	96
Schraubdübel (Tellerdübel)	98
Schlagdübel (Tellerdübel)	100
Dämmstoffscheiben	100
Dübelteller	101
Holzbefestiger (Tellerdübel)	102
Armierungsgewebe fein	103
Eck-Armierungsgewebe	104
Montagerondelle, -platten	104
Montagezylinder	104
Montagehilfen (nachträglich)	105
Eckprofile	105
An- und Abschlussprofile	106
Fugenprofile	108
Fugenbänder	109
Sockelprofile	109
RÖFIX SOL-PAD Fensterbanksystem	110
AeroCalce	111
Innendämmsystem-Kleber mineralisch	112
Innendämmsystem-Mineralschaumplatten	113
Innendämmsystem Aerogel-Vliesmatten	113
Innendämmsystem mechanische Befestigung	114
Innendämmsystem-Gewebe	114
Schneidwerkzeuge	114
Spachteln/Traufeln	114
Verdübelungshilfen/Fräswerkzeuge	115

Wärmedämm-Systeme

	RÖFIX Produkte	RÖFIX LIGHT	RÖFIX POLYSTAR LIGHT	RÖFIX PURWALL LIGHT	RÖFIX FIRESTOP	RÖFIX MINOPOR®	RÖFIX CORK-THERM	HOLZ-FASER-PLATTEN
	RÖFIX Systemabbildung							
Kleber	RÖFIX Polystar® LIGHT mineralisch Klebe- und Armiermörtel	-	✓	-	✓	-	✓	-
	RÖFIX Unistar® BASIC Klebe- und Armiermörtel	-	-	-	✓	-	✓	-
	RÖFIX Unistar® LIGHT mineralisch Klebe- und Armiermörtel	✓	-	✓	✓	-	✓	✓
	RÖFIX Unistar® POR Klebe- und Armiermörtel	-	-	-	-	✓	-	-
Dämmstoff	RÖFIX EPS-F mit weisser oder grau/weisser Deckschicht	✓	✓	-	-	-	-	-
	RÖFIX PURWALL IB 023 PUR/PIR Fassadendämmplatte	-	-	✓	-	-	-	-
	RÖFIX MINOPOR® 045 Mineralschaum-Fassadendämmplatte	-	-	-	-	✓	-	-
	RÖFIX FIRESTOP 033 (OB) RÖFIX FIRESTOP 040 (OB)	- -	- -	- -	✓ ✓	- -	- -	- -
	RÖFIX Corktherm 040 Kork-Fassadendämmplatte	-	-	-	-	-	✓	-
	RÖFIX EPS-P Sockeldämmplatte	✓	✓	-	✓	✓****	✓	✓
Dübel	RÖFIX STR-8Z 2G	✓	✓	✓	✓	-	✓	-
	RÖFIX ROCKET	✓	✓	✓	✓	✓**	✓	-
Unterputz	RÖFIX Polystar® LIGHT mineralisch und RÖFIX P50 Armierungsgewebe	-	✓	-	✓***	-	✓	-
	RÖFIX Unistar® BASIC und RÖFIX P50 Armierungsgewebe	-	-	-	✓	-	-	-
	RÖFIX Unistar® LIGHT mineralisch und RÖFIX P50 Armierungsgewebe	✓	-	✓	✓	-	✓	✓
	RÖFIX Unistar® POR und RÖFIX P50 Armierungsgewebe	-	-	-	-	✓	-	-
Mineral.	RÖFIX 715 Edelputz Spezial & Anstrich* (z.B. RÖFIX PE 519 PREMIUM)	✓	✓	✓	✓	✓	✓	✓
	RÖFIX 750 Kellenwurf & Anstrich* (z.B. RÖFIX PE 519 PREMIUM)	✓	✓	✓	✓	-	✓	✓
	RÖFIX DESIGNPUTZ & Anstrich* (z.B. RÖFIX PE 519 PREMIUM)	✓	✓	✓	✓	-	✓	✓
	RÖFIX 773 Mittelschicht-Steinputz	✓	✓	✓	✓	-	✓	✓
	RÖFIX 776 Schlämm- und Waschputz	✓	✓	✓	✓	-	✓	✓
Pastöse Oberputze	RÖFIX Putzgrund PREMIUM und RÖFIX SiSi-Putz® VITAL RÖFIX SiSi-Top® Putz	✓	✓	✓	✓	✓	✓	✓
	RÖFIX Putzgrund PREMIUM und RÖFIX Kunstharzputz	✓	✓	✓	-	-	-	-

- * Setzt die Eignung auf dem eigentlichen Untergrund voraus
- ** Versenkte Dübelmontage nicht möglich bzw. Rückfrage für versenkte Montage
- *** NPD: 5 mm
- **** RÖFIX Unistar® POR nur mit Haftbrücke applizierbar (RÖFIX Unistar® LIGHT mineralisch)

» STONEETICS® SYSTEMAUFBAU

RÖFIX Produkte	RÖFIX StoneEtics® 50			RÖFIX StoneEtics® 103	
	Klinkerriemchen	Mosaik	Keramik	Leichtbeton Kunststein	Naturstein
Belagsauswahl					
Oberflächenabbildung					
Systemgewicht	bis 50 kg/m ²			bis 103 kg/m ²	
Untergrund	Massivbau aus Ziegel, Beton, Porenbeton, Kalksandstein und Sichtmauerwerk sowie im Altbau mit Verklebungs- und tragfähigem Massivuntergrund ¹ mit Haftzugfestigkeit mind. 0,25N/mm ² ²				
Verklebung	RÖFIX Unistar® LIGHT mineralisch mit Randwulst und 6 Punkt oder 3 Streifen mind. ca. 60 % Klebefläche (Platte und Untergrund). Bei MW-Lamellen und Kork immer vollflächiger Kleberauftrag (am Untergrund mind. 80 % Kontaktfläche)				
Dämmstoff	RÖFIX EPS-Fassadendämmplatten (mind. TR 80) RÖFIX MW-Fassadendämmplatten (mind. TR 7.5) RÖFIX PU/PIR-Fassadendämmplatten (mind. TR 80) RÖFIX Kork-Fassadendämmplatten (mind. TR 50)				
Dämmdicke	bis 300 mm			bis 260 mm	
Unterputz	RÖFIX Unistar® LIGHT mineralisch / Putzdicke 5 mm mit RÖFIX P100 Armierungsgewebe im obersten Drittel (ca. 5,5 kg/m ²); alle Anschlüsse mit passenden Profilen und Dichtbänder dauerhaft schlagregendicht ausführen			RÖFIX Unistar® LIGHT mineralisch / Putzdicke 5 mm mit RÖFIX P50 Armierungsgewebe im obersten Drittel (ca. 5,5 kg/m ²); alle Anschlüsse mit passenden Profilen und Dichtbänder dauerhaft schlagregendicht ausführen	
Zusatzarmierung mit Stützgewebe	nicht erforderlich			RÖFIX AG 687 StoneColl inkl. RÖFIX AeroCalce IG 996 Schwerlastgewebe (15 × 15 mm)	RÖFIX AG 685 SUPERFLEX S2 inkl. RÖFIX AeroCalce IG 996 Schwerlastgewebe (15 × 15 mm)
Mechanische Fixierung	RÖFIX ROCKET Teleskop-Schraubdübel oder RÖFIX STR U 2G Schraubdübel durch das RÖFIX P100 Armierungsgewebe			RÖFIX ROCKET Teleskop-Schraubdübel durch das RÖFIX AeroCalce IG 996 Schwerlastgewebe (15 × 15 mm)	
Ausgleichspachtelung		RÖFIX AG 686 MOSAIK Klebe- und Fugenmörtel			
Plattenkleber	RÖFIX AG 685 SUPERFLEX S2	RÖFIX AG 686 MOSAIK Klebe- und Fugenmörtel	RÖFIX AG 685 SUPERFLEX S2	RÖFIX AG 687 StoneColl	RÖFIX AG 685 SUPERFLEX S2
Belag	Klinkerriemchen ⁴	Mosaik	Keramik	Leichtbeton Kunststein ³	Naturstein ³ (glatt oder bombiert)
Fugen	RÖFIX AJ 690 Klinkerfuge	RÖFIX AG 686 MOSAIK Klebe- und Fugenmörtel	RÖFIX AJ 612 Perfuge	RÖFIX AJ 618 Leichtfugenmörtel	RÖFIX AJ 690 Klinkerfuge





¹ In Planungsphase Dübelauszugsprüfungen (≥ 0,6 kN Auszugskraft) beauftragen und Haftprüfungen machen

² Bei Dämmstoff mit ≥ TR 80 und vollflächiger Verklebung auch bei ≥ 0,15 N/mm² möglich

³ Auch bei ≤ 50 kg/m² Systemgewicht ist das System RÖFIX StoneEtics® 103 anzuwenden

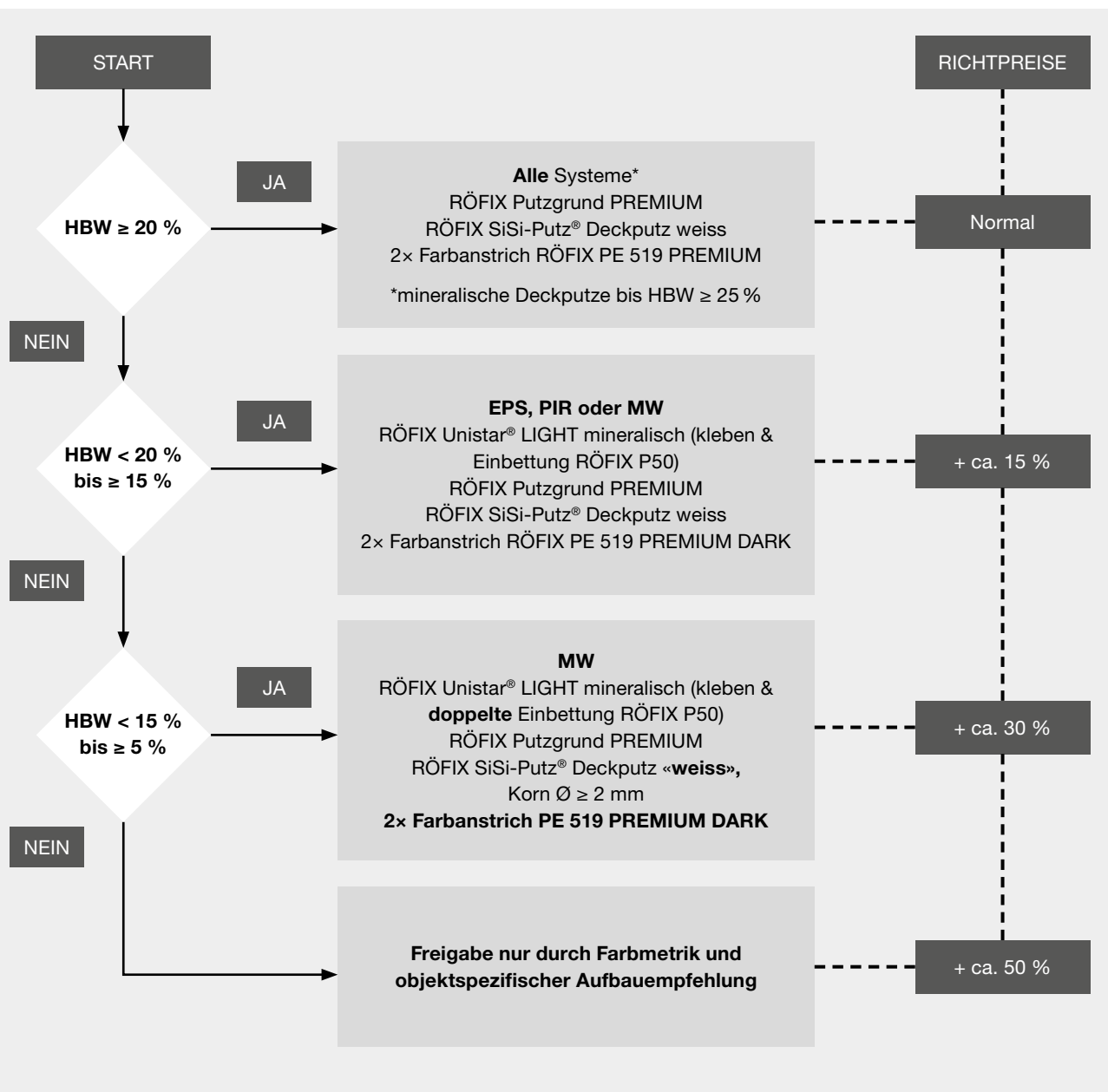
⁴ bei ≥ 50 kg/m² Systemgewicht ist das System RÖFIX StoneEtics® 103 mit RÖFIX AG 687 StoneColl anzuwenden

Weitere Broschüren zu
RÖFIX StoneEtics®

Wärmedämm-Systeme

» DUNKLE FARBEN AUF WDVS (RÖFIX SYCOTEC®)



Wichtige Hinweise

- Die RÖFIX Verarbeitungsrichtlinien sind genauestens einzuhalten.
- Bei der Verarbeitung von RÖFIX Unistar® LIGHT mineralisch, ist eine Mindestputzdicke von 5 mm zu erreichen.
- Die Standzeiten der einzelnen Arbeitsschritte sind gemäss den technischen Märkblättern unbedingt zu beachten. Auf eine beschleunigte Fassadenalterung muss hingewiesen werden.
- Bei dunklen Farbtönen ist die normale Veränderung (jeder Farbe und jedes Werkstoffes), also unabhängig ob Putzfassaden, Zement-/Kunststofffassadenplatten oder lackiertes Blech immer früher und schneller zu erkennen.
- Eine zeitliche Spezifizierung ist daher praktisch nicht möglich, weil die Veränderung vom Auge unterschiedlich wahrgenommen wird.
- Bei Sonderfarbtönen müssen längere Lieferzeiten einberechnet werden.

Wärmedämm-Systeme

Mineralische Klebe-/Armierungsmörtel



RÖFIX Unistar® LIGHT mineralisch Klebe-/Armierungsmörtel

Mineralischer, systemgeprüfter Klebe- und Armierungsmörtel (Weisszement, Kalk, Perlite-Zuschlag) mit Nennputzdicke 5 mm. Für EPS, MW, PUR/PIR, Kork, und Holzfaserdämmung, RÖFIX IB 015 Aerogel Dämmplatte mit Beschichtung. Systemkomponente von RÖFIX SycoTec.



	Art.-Nr.	EH/Pal.	kg/EH	Körnung	Verbr./Erg.	Preis/EH	Preis/t	Detailpreis
	2000583430	42	25	1,2 mm	ca. 1 kg/m ² /mm	57.85	2'314.00	75.20
	2000583667		1'000	1,2 mm	ca. 1 kg/m ² /mm	2'314.00	2'314.00	



RÖFIX Unistar® POR Klebe-/Armierungsmörtel

Mineralischer, systemgeprüfter Klebe- und Armierungsmörtel (Weisszement/ Kalk, Perlite-Zuschlag) mit Nennputzdicke 5 mm. Für Mineralschaum- Dämmplatten. Silo auf Anfrage (keine Lagerware).

	Art.-Nr.	EH/Pal.	kg/EH	Körnung/Farbe	Verbr./Erg.	Preis/EH	Preis/t	Detailpreis
	2000148169	48	25	1,2 mm Weiss	ca. 1 kg/m ² /mm	52.60	2'104.00	68.40
	2000148170		1'000	1,2 mm Weiss	ca. 1 kg/m ² /mm	2'104.00	2'104.00	



RÖFIX Unistar® BASIC Klebe-/Armierungsmörtel

Mineralischer, systemgeprüfter Klebe- und Armierungsmörtel (Kalk/Zement) mit Nennputzdicke 5 mm. Für Kork und Mineralwolle. Silo auf Anfrage (keine Lagerware).

	Art.-Nr.	EH/Pal.	kg/EH	Körnung/Farbe	Verbr./Erg.	Preis/EH	Preis/t	Detailpreis
	2000569241	42	25	1,2 mm Grau	ca. 1,4 kg/m ² /mm	37.70	1'508.00	49.00
	2000148181		1'000	1,2 mm Grau	ca. 1,4 kg/m ² /mm	1'508.00	1'508.00	



RÖFIX Polystar® LIGHT mineralisch Klebe-/Armierungsmörtel

Mineralischer Klebe- und Armierungsmörtel (Weisszement/Kalk, Perlite-Zuschlag) für EPS- und Mineralwollplatten. Armierungsnennputzdicke bei EPS 3-5 mm, bei Mineralwolle 5-8 mm.



	Art.-Nr.	EH/Pal.	kg/EH	Körnung	Verbr./Erg.	Preis/EH	Preis/t	Detailpreis
	2000583431	42	25	1,2 mm	ca. 1,2 kg/m ² /mm	53.20	2'128.00	69.15
	2000583668		1'000	1,2 mm	ca. 1,2 kg/m ² /mm	2'128.00	2'128.00	

Wärmedämm-Systeme

Mineralische Klebe-/Armierungsmörtel



RÖFIX Collstar Klebemörtel

Einkomponentiger, organisch vergüteter Klebemörtel (nicht kapillaraktiv, nicht saugend) auf Zementbasis. Zum Kleben von Dämmplatten auf Holz und Bitumen. Zum Kleben und Armieren von Sockeldämmplatten. Geeignet als Sockeldeckputz (filzen).

	Art.-Nr.	EH/Pal.	kg/EH	Körnung/Farbe	Verbr./Erg.	Preis/EH	Preis/t	Detailpreis
	2000148513	24	25	1,3 mm Grau	ca. 1,3 kg/m ² /mm	113.20	4'528.00	130.20



RÖFIX W50 Klebe-/Armierungsmörtel

Mineralischer, systemgeprüfter Klebemörtel (Zement) mit Nennputzdicke 3 mm.

	Art.-Nr.	EH/Pal.	kg/EH	Körnung	Verbr./Erg.	Preis/EH	Preis/t	Detailpreis
	2000571931	42	25	0,8 mm	ca. 1,4 kg/m ² /mm	41.80	1'672.00	54.35
	2000148029		1'000	0,8 mm	ca. 1,4 kg/m ² /mm	1'672.00	1'672.00	



RÖFIX Minofill® Verfällmörtel

System-Verfällmörtel mit Leichtzuschlag zum Ausfüllen von Fugen und Plattenausbrüchen bei Mineralschaum-Dämmplatten. Auf Anfrage. Keine Lagerware.

	Art.-Nr.	EH/Pal.	kg/EH	Körnung/Farbe		Preis/EH	Preis/t	Detailpreis
	2000150811	42	10	0,5 - 1 mm Weiss		36.25	3'625.00	47.15

Organische Klebe-/Armierungs-/Abdichtungsmassen (pastös)



RÖFIX ELASTIC Armierspachtel zementfrei

Organische, zementfreie Einbettmasse (Acrylharz) mit Nennputzdicke 2,5 mm für EPS- und Foamglas-Dämmplatten.

	Art.-Nr.	EH/Pal.	kg/EH	Körnung/Farbe	Verbr./Erg.	Preis/kg	Preis/EH	
	2000295818	24	25	0,5 mm Rohweiss	ca. 1,5 kg/m ² /mm	5.20	130.00	

Wärmedämm-Systeme

Organische Klebe-/Armierungs-/Abdichtungsmassen (pastös)



RÖFIX UNICOLL Universalkleber

Zementfreier Spezialkleber (Dispersion) auf problematische Untergründe. Trägerschicht für Systemkleber auf Metall- und Holzteilen.

	Art.-Nr.	EH/Pal.	kg/EH	Farbe	Verbr./Erg.	Preis/kg	Preis/EH	
	2000148046	24	20	Rohweiss	ca. 1,5 kg/m ² /mm	7.40	148.00	



RÖFIX Dicht- und Klebemasse Polymer Mehrzweck-Dicht- und Klebemasse

Elastischer, 1-komponentiger Klebe- und Dichtstoff (lösemittelfrei) mit «sofortiger» Anfangshaftung. Für die Eckverklebung von Dämmplatten bei hohen Dämmdicken (z.B. EPS, KORK, etc.) und für die Verklebung von unterschiedlichsten Materialien (für leichte Lasten) im gesamten Hausbereich.

	Art.-Nr.	EH/Ktn.	ml/EH	Farbe		Preis/Stk.	Preis/Ktn.	Detailpreis
	2000148290	20	290	Weiss		12.25	245.00	15.95

NEW



RÖFIX IF 302 FLEX-Fugendichtschaum

Geeignet z.B. bei WDVS Dachanschlüssen die schlagregensicher sein müssen (Warmdachkonstruktionen von Steil- und Flachdächer), bei Fassadendurchdringungen von Rohren, Leitungen und andere Installationselemente. Bei offenen Fugen von Rückspringendem Sockel oder Fassadenteile. Zwingend Technisches Merkblatt beachten!

	Art.-Nr.	Stk./Ktn.	ml/EH	Farbe	Verbr./Erg.	Preis/Stk.	Preis/EH	
	2000955971	12	750	Blau	ca. 35 l/EH	52.55	630.30	

Abdichtungen/Schutzbeschichtungen Pulver

NEW



RÖFIX Optiflex® 1K LIGHT

Klebe- und Dichtspachtelmasse 1-komponentig

Einkomponentige Zement-/Dispersions- Klebespachtel und Schutzbeschichtung für den Sockel- und Unterterrainbereich. Für alle Putzsysteme geeignet.

	Art.-Nr.	EH/Pal.	kg/EH	Körnung/Farbe	Verbr./Erg.	Preis/EH	Preis/t	
	2000953077	42	20	0,5 mm Grau	ca. 1 kg/m ² /mm	104.30	5'215.00	

Wärmedämm-Systeme

EPS-Dämmplatten



RÖFIX EPS-F 031 take-it ALPIN® RELAX

FDP, grau/weiss, gewaffelt

Wärmedämmplatte (grau/weiss) geschlitz aus expand. Polystyrol-Hartschaum EPS (λ 0,031) mit Waffelstrucktur auf der Klebeseite. Automaten-Einzelschäumung. Für WDVS mit erhöhten Ansprüchen. Kanten stumpf. Besonders für das RÖFIX SycoTec-Fassadensystem bis HBW > 15 % geeignet. Die Platte ist in den Stärken **100 - 300 mm** erhältlich. Lieferfristen und Preise von Dämmdicken > 240 mm auf Anfrage.

	Art.-Nr.	Stk./EH	m ² /EH	Dicke	Plattenformat	Preis/m ²	Preis/m ³	
	2000148475	5	2,5	100 mm	1000 x 500 mm	18.35	183.50	
	2000152393	4	2	120 mm	1000 x 500 mm	22.02	183.50	
	2000152394	3	1,5	140 mm	1000 x 500 mm	25.69	183.50	
	2000152395	3	1,5	160 mm	1000 x 500 mm	29.36	183.50	
	2000152396	2	1	180 mm	1000 x 500 mm	33.03	183.50	
	2000152397	2	1	200 mm	1000 x 500 mm	36.70	183.50	
	2000152398	2	1	220 mm	1000 x 500 mm	40.37	183.50	
	2000152399	2	1	240 mm	1000 x 500 mm	44.07	183.50	



RÖFIX EPS-F 040 Fassadendämmplatte stumpf, weiss

Wärmedämmplatte aus expandiertem Polystyrol-Hartschaum EPS-F15 (λ 0,038) für WDVS. Kanten stumpf. Die Platte ist in den Stärken von **20 - 400 mm** erhältlich. Lieferfristen und Preise von Dämmdicken > 320 mm und Zwischenmassen auf Anfrage.

	Art.-Nr.	Stk./EH	m ² /EH	Dicke	Plattenformat	Preis/m ²	Preis/m ³	
	2000148751	8	4	60 mm	1000 x 500 mm	11.65	194.00	
	2000148753	6	3	80 mm	1000 x 500 mm	15.50	194.00	
	2000148133	5	2,5	100 mm	1000 x 500 mm	19.40	194.00	
	2000148756	4	2	120 mm	1000 x 500 mm	23.28	194.00	
	2000148757	3	1,5	140 mm	1000 x 500 mm	27.15	194.00	
	2000148759	3	1,5	160 mm	1000 x 500 mm	31.04	194.00	
	2000148760	2	1	180 mm	1000 x 500 mm	34.90	194.00	
	2000148761	2	1	200 mm	1000 x 500 mm	38.80	194.00	

Wärmedämm-Systeme

EPS-Dämmplatten



RÖFIX EPS-F 031 Lambda White Mono

grau, einseitig weiss beschichtet

Wärmedämmplatte aus expandiertem Polystyrol-Hartschaum EPS-F15 (λ 0,031) für WDVS. Die Platten sind einseitig (Aussenseite) mit einer weissen EPS- Aufdoppelung beschichtet. Die Platte ist in den Stärken **80-400 mm** erhältlich. Lieferfristen und Preise von Dämmdicken > 240 mm und Zwischenmassen auf Anfrage.

	Art.-Nr.	Stk./EH	m ² /EH	Dicke	Plattenformat	Preis/m ²	Preis/m ³	
	2000572141	6	3	80 mm	1000 x 500 mm	15.50	194.00	
	2000572142	5	2,5	100 mm	1000 x 500 mm	19.40	194.00	
	2000572143	4	2	120 mm	1000 x 500 mm	23.28	194.00	
	2000572144	3	1,5	140 mm	1000 x 500 mm	27.15	194.00	
	2000572145	3	1,5	160 mm	1000 x 500 mm	31.04	194.00	
	2000572146	3	1,5	180 mm	1000 x 500 mm	34.90	194.00	
	2000572147	2	1	200 mm	1000 x 500 mm	38.80	194.00	
	2000572148	2	1	220 mm	1000 x 500 mm	42.68	194.00	
	2000572149	2	1	240 mm	1000 x 500 mm	46.56	194.00	



RÖFIX EPS-F 030 Lambda White Mono

grau, einseitig weiss beschichtet

Wärmedämmplatte aus expandiertem Polystyrol-Hartschaum EPS-F15 (λ 0,030) für WDVS. Die Platten sind einseitig (Aussenseite) mit einer weissen EPS- Aufdoppelung beschichtet. Die Platte ist in den Stärken **80-400 mm** erhältlich. Lieferfristen und Preise von Dämmdicken > 240 mm und Zwischenmassen auf Anfrage.

	Art.-Nr.	Stk./EH	m ² /EH	Dicke	Plattenformat	Preis/m ²	Preis/m ³	
	2000572128	6	3	80 mm	1000 x 500 mm	17.15	214.00	
	2000572129	5	2,5	100 mm	1000 x 500 mm	21.40	214.00	
	2000572130	4	2	120 mm	1000 x 500 mm	25.70	214.00	
	2000572131	3	1,5	140 mm	1000 x 500 mm	30.00	214.00	
	2000572132	3	1,5	160 mm	1000 x 500 mm	34.25	214.00	
	2000572133	3	1,5	180 mm	1000 x 500 mm	38.55	214.00	
	2000572134	2	1	200 mm	1000 x 500 mm	42.80	214.00	
	2000572135	2	1	220 mm	1000 x 500 mm	47.10	214.00	
	2000572136	2	1	240 mm	1000 x 500 mm	51.36	214.00	

Wärmedämm-Systeme

EPS-Dämmplatten



RÖFIX EPS-F 031 Lambda White

EPS-Fassadendämmplatte grau/weiss

Wärmedämmplatte (grau/weiss) aus expandiertem Polystyrol-Hartschaum EPS-F15 (λ 0,031) für WDVS. Die Platten sind beidseitig mit einer weissen EPS-Aufdoppelung beschichtet. Die Platte ist in den Stärken **80 - 400 mm** erhältlich. Lieferfristen und Preise von Dämmdicken > 240 mm und Zwischenmassen auf Anfrage.

	Art.-Nr.	Stk./EH	m ² /EH	Dicke	Plattenformat	Preis/m ²	Preis/m ³	
	2000571487	6	3	80 mm	1000 x 500 mm	17.15	214.00	
	2000571488	5	2,5	100 mm	1000 x 500 mm	21.40	214.00	
	2000571489	4	2	120 mm	1000 x 500 mm	25.70	214.00	
	2000571490	3	1,5	140 mm	1000 x 500 mm	30.00	214.00	
	2000571491	3	1,5	160 mm	1000 x 500 mm	34.25	214.00	
	2000571492	3	1,5	180 mm	1000 x 500 mm	38.56	214.00	
	2000571493	2	1	200 mm	1000 x 500 mm	42.80	214.00	
	2000571494	2	1	220 mm	1000 x 500 mm	47.10	214.00	
	2000571495	2	1	240 mm	1000 x 500 mm	51.36	214.00	



RÖFIX EPS-F 030 Lambda White

EPS-Fassadendämmplatte grau/weiss

Wärmedämmplatte (grau/weiss) aus expandiertem Polystyrol-Hartschaum EPS-F15 (λ 0,030) für WDVS. Die Platten sind beidseitig mit einer weissen EPS-Aufdoppelung beschichtet. Die Platte ist in den Stärken **120 - 400 mm** erhältlich. Lieferfristen und Preise von Dämmdicken > 240 mm und Zwischenmassen auf Anfrage.

	Art.-Nr.	Stk./EH	m ² /EH	Dicke	Plattenformat	Preis/m ²	Preis/m ³	
	2000571499	4	2	120 mm	1000 x 500 mm	28.75	239.70	
	2000571500	3	1,5	140 mm	1000 x 500 mm	33.55	239.70	
	2000571501	3	1,5	160 mm	1000 x 500 mm	38.35	239.70	
	2000571502	3	1,5	180 mm	1000 x 500 mm	43.15	239.70	
	2000571503	2	1	200 mm	1000 x 500 mm	47.95	239.70	
	2000571504	2	1	220 mm	1000 x 500 mm	52.75	239.70	
	2000571505	2	1	240 mm	1000 x 500 mm	57.55	239.70	

Wärmedämm-Systeme

EPS-Dämmplatten



RÖFIX EPS-F 031 DUO-S

EPS-Fassadendämmplatte grau/weiss

Wärmedämmplatte aus expandiertem Polystyrol-Hartschaum EPS-F15 (λ 0,031) für WDVS. Automaten-Einzelschäumung. Die Platten sind einseitig (Aussenseite) mit einer grau/weißen EPS- Aufdoppelung beschichtet. Die Platte ist in den Stärken **60 - 300 mm** erhältlich. Lieferfristen und Preise von Dämmdicken > 240 mm auf Anfrage.

	Art.-Nr.	Stk./EH	m ² /EH	Dicke	Plattenformat	Preis/m ²	Preis/m ³	
	2000152170	8	4	60 mm	1000 x 500 mm	11.65	194.00	
	2000152305	6	3	80 mm	1000 x 500 mm	15.50	194.00	
	2000152156	5	2,5	100 mm	1000 x 500 mm	19.40	194.00	
	2000571573	4	2	120 mm	1000 x 500 mm	23.28	194.00	
	2000564096	3	1,5	140 mm	1000 x 500 mm	27.15	194.00	
	2000571616	3	1,5	160 mm	1000 x 500 mm	31.04	194.00	
	2000571574	2	1	180 mm	1000 x 500 mm	34.90	194.00	
	2000571575	2	1	200 mm	1000 x 500 mm	38.80	194.00	
	2000571703	2	1	220 mm	1000 x 500 mm	42.68	194.00	
	2000571704	2	1	240 mm	1000 x 500 mm	46.56	194.00	



RÖFIX EPS-F 030 DUO-S

EPS-Fassadendämmplatte grau/weiss

Wärmedämmplatte aus expandiertem Polystyrol-Hartschaum EPS-F15 (λ 0,030) für WDVS. Automaten-Einzelschäumung. Die Platten sind einseitig (Aussenseite) mit einer grau/weißen EPS- Aufdoppelung beschichtet. Die Platte ist in den Stärken **60 - 300 mm** erhältlich. Lieferfristen und Preise von Dämmdicken > 240 mm auf Anfrage.

	Art.-Nr.	Stk./EH	m ² /EH	Dicke	Plattenformat	Preis/m ²	Preis/m ³	
	2000571659	8	4	60 mm	1000 x 500 mm	14.40	239.50	
	2000571660	6	3	80 mm	1000 x 500 mm	19.16	239.50	
	2000571661	5	2,5	100 mm	1000 x 500 mm	23.95	239.50	
	2000571662	4	2	120 mm	1000 x 500 mm	28.75	239.50	
	2000571663	3	1,5	140 mm	1000 x 500 mm	33.55	239.50	
	2000571664	3	1,5	160 mm	1000 x 500 mm	38.32	239.50	
	2000571665	2	1	180 mm	1000 x 500 mm	43.11	239.50	
	2000571666	2	1	200 mm	1000 x 500 mm	47.90	239.50	
	2000571667	2	1	220 mm	1000 x 500 mm	52.69	239.50	
	2000571668	2	1	240 mm	1000 x 500 mm	57.48	239.50	

Wärmedämm-Systeme

EPS-Dämmplatten



RÖFIX EPS 032 TERA grau gelbe Deckschicht 29

Expandierte Polystyrol Dämmplatte

Strukturschaum-Platte zur Dämmung an Fassaden im Neu- und Umbau. Gemäss VKF Brandschutzanwendung Nr. 31461 kann die Dämmplatte bei «Gebäuden mittlerer Höhe» ohne zusätzliche Brandriegel eingesetzt werden. Lieferdicken 80 bis 400 mm. Lieferfristen auf Anfrage. Die Verarbeitungsrichtlinie ist zu beachten. Lambda 0,032 W/mK.

	Art.-Nr.	Stk./EH	m ² /EH	Dicke	Plattenformat	Preis/m ²	Preis/m ³	
	2000957057	6	3	80 mm	1000 x 500 x 80 mm	32.80	410.00	
	2000957059	5	2,5	100 mm	1000 x 500 x 100 mm	37.00	370.00	
	2000957062	4	2	120 mm	1000 x 500 x 120 mm	44.40	370.00	
	2000957064	3	1,5	140 mm	1000 x 500 x 140 mm	51.80	370.00	
	2000957066	3	1,5	160 mm	1000 x 500 x 160 mm	59.20	370.00	
	2000957068	3	1,5	180 mm	1000 x 500 x 180 mm	66.60	370.00	
	2000957072	2	1	200 mm	1000 x 500 x 200 mm	74.00	370.00	
	2000957074	2	1	220 mm	1000 x 500 x 220 mm	81.40	370.00	
	2000957078	2	1	240 mm	1000 x 500 x 240 mm	88.80	370.00	
	2000957081	2	1	260 mm	1000 x 500 x 260 mm	96.20	370.00	
	2000957084	2	1	280 mm	1000 x 500 x 280 mm	114.80	410.00	
	2000957087	2	1	300 mm	1000 x 500 x 300 mm	123.00	410.00	



RÖFIX EPS 032 TERA grau 29

Expandierte Polystyrol Dämmplatte


Strukturschaum-Platte zur Dämmung an Fassaden im Neu- und Umbau. Vor allem für Leibungen oder schmale Dämmstärken.

Gemäss VKF Brandschutzanwendung Nr. 31461 kann die Dämmplatte bei «Gebäuden mittlerer Höhe» ohne zusätzliche Brandriegel eingesetzt werden. Lieferdicken 20 bis 70 mm. Lieferfrist auf Anfrage. Die Verarbeitungsrichtlinie ist zu beachten. Lambda 0,032 W/mK.

	Art.-Nr.	Stk./EH	m ² /EH	Dicke	Plattenformat	Preis/m ²	Preis/m ³	
	2000957051	25	12,5	20 mm	1000 x 500 x 20 mm	6.90	345.00	
	2000957052	16	8	30 mm	1000 x 500 x 30 mm	10.35	345.00	
	2000957053	12	6	40 mm	1000 x 500 x 40 mm	13.80	345.00	
	2000957054	10	5	50 mm	1000 x 500 x 50 mm	17.25	345.00	
	2000957055	8	4	60 mm	1000 x 500 x 60 mm	20.70	345.00	

Wärmedämm-Systeme

EPS-P Sockeldämmplatten



RÖFIX EPS-P 035 EPS-Sockeldämmplatte

Hochexpandierter, hydrophobierter Polystyrol-Hartschaum EPS-P30 (λ 0.033) als Sockel- und Perimeterdämmung. Mit gewaffelter Oberfläche. Die Platte ist in den Stärken **20-320 mm** erhältlich. Lieferfristen und Preise von Dämmdicken > 240 mm auf Anfrage.

	Art.-Nr.	Stk./EH	m ² /EH	Dicke	Plattenformat	Preis/m ²	Preis/m ³
	2000148763	25	12,5	20 mm	1000 x 500 mm	6.43	321.50
	2000148765	12	6	40 mm	1000 x 500 mm	12.86	321.50
	2000148767	8	4	60 mm	1000 x 500 mm	19.29	321.50
	2000148769	6	3	80 mm	1000 x 500 mm	25.72	321.50
	2000148134	5	2,5	100 mm	1000 x 500 mm	32.15	321.50
	2000148771	4	2	120 mm	1000 x 500 mm	38.58	321.50
	2000148772	3	1,5	140 mm	1000 x 500 mm	45.01	321.50
	2000148773	3	1,5	160 mm	1000 x 500 mm	51.44	321.50
	2000150873	2	1	180 mm	1000 x 500 mm	57.87	321.50
	2000150897	2	1	200 mm	1000 x 500 mm	64.30	321.50
	2000151351	2	1	220 mm	1000 x 500 mm	70.73	321.50
	2000151302	2	1	240 mm	1000 x 500 mm	77.16	321.50



RÖFIX EPS-P 031

Sockeldämmplatte grau mit blauer Deckschicht

Hochexpandierter, hydrophobierter Polystyrol-Hartschaum EPS-P30 (λ 0,031) als Sockel- und Perimeterdämmung. Mit gewaffelter Oberfläche. Die Platte ist in den Stärken **60-300 mm** erhältlich. Lieferfristen und Preise von Dämmdicken > 240 mm auf Anfrage.

	Art.-Nr.	Stk./EH	m ² /EH	Dicke	Plattenformat	Preis/m ²	Preis/m ³
	2000571672	8	4	60 mm	1000 x 500 mm	18.35	306.00
	2000571673	6	3	80 mm	1000 x 500 mm	24.50	306.00
	2000571674	5	2,5	100 mm	1000 x 500 mm	30.60	306.00
	2000571675	4	2	120 mm	1000 x 500 mm	36.70	306.00
	2000571676	3	1,5	140 mm	1000 x 500 mm	42.85	306.00
	2000571677	3	1,5	160 mm	1000 x 500 mm	48.95	306.00
	2000571678	2	1	180 mm	1000 x 500 mm	55.10	306.00
	2000571679	2	1	200 mm	1000 x 500 mm	61.20	306.00
	2000571680	2	1	220 mm	1000 x 500 mm	67.30	306.00
	2000571681	2	1	240 mm	1000 x 500 mm	73.45	306.00

Wärmedämm-Systeme

EPS-P Sockeldämmplatten



RÖFIX EPS-P 030

EPS-Sockeldämmplatte mit blauer Deckschicht

Hochexpandierter, hydrophobierter Polystyrol-Hartschaum EPS-P30 (λ 0,030) als Sockel- und Perimeterdämmung. Mit gewaffelter Oberfläche. Die Platte ist in den Stärken **120 - 320 mm** erhältlich. Preise > 240 mm auf Anfrage. Lieferfristen auf Anfrage.

	Art.-Nr.	Stk./EH	m ² /EH	Dicke	Plattenformat	Preis/m ²	Preis/m ³	
	2000571861	4	2	120 mm	1000 x 500 mm	44.05	367.20	
	2000571862	3	1,5	140 mm	1000 x 500 mm	51.40	367.20	
	2000571863	3	1,5	160 mm	1000 x 500 mm	58.75	367.20	
	2000571864	2	1	180 mm	1000 x 500 mm	66.10	367.20	
	2000571865	2	1	200 mm	1000 x 500 mm	73.45	367.20	
	2000571866	2	1	220 mm	1000 x 500 mm	80.80	367.20	
	2000571867	2	1	240 mm	1000 x 500 mm	88.15	367.20	

XPS-R Sockeldämmplatten



RÖFIX SOPRA XPS WF-BG 30

Perimeterdämmplatte mit Waffelstruktur

Extrudierter Polystyrol-Hartschaumstoff mit gewaffelter Oberfläche für die Perimeterdämmung. λ 0,036 bei ≥ 120 mm, λ 0,035 bei 80 - 100 mm, λ 0,033 bei ≤ 60 mm. Kanten stumpf. Dichte ca. 32 kg/m³. Die Platte ist in den Stärken **20 - 300 mm** erhältlich. Lieferfristen und Preise von Dämmdicken > 240 mm und Zwischenmassen auf Anfrage.

	Art.-Nr.	Stk./EH	m ² /EH	Dicke	Plattenformat	Preis/m ²	Preis/m ³	
	2000957691	21	15.75	20 mm	1250 x 600 mm	6.70	335.00	
	2000572216	7	5.25	60 mm	1250 x 600 mm	19.30	321.50	
	2000572217	5	3.75	80 mm	1250 x 600 mm	25.70	321.50	
	2000572218	4	3	100 mm	1250 x 600 mm	32.15	321.50	
	2000572219	3	2.25	120 mm	1250 x 600 mm	38.58	321.50	
	2000572220	3	2.25	140 mm	1250 x 600 mm	46.90	335.15	
	2000572221	2	1,5	160 mm	1250 x 600 mm	53.65	335.15	
	2000572222	2	1,5	180 mm	1250 x 600 mm	62.95	349.65	
	2000572223	2	1,5	200 mm	1250 x 600 mm	69.95	349.85	
	2000572224	2	1,5	220 mm	1250 x 600 mm	81.30	369.50	
	2000572225	1	0.75	240 mm	1250 x 600 mm	89.05	371.05	

Wärmedämm-Systeme

XPS-R Sockeldämmplatten




RÖFIX XPS 300 SO XPS-Perimeterdämmplatte

Extrudierter Polystyrol-Hartschaumstoff, beidseitig sägerau (λ 0,035). Kanten stumpf. λ 0,035 bei ≥ 80 mm, λ 0,033 bei ≤ 60 mm. Dichte: ca. 30 kg/m³. Die Platte ist in den Stärken **10-360 mm** erhältlich. Lieferfristen und Preise von Dämmdicken > 240 mm und Zwischenmassen auf Anfrage.

	Art.-Nr.	Stk./EH	m ² /EH	Dicke	Plattenformat	Preis/m ²	Preis/m ³
	2000571444	7	5.25	60 mm	1250 x 600 mm	19.60	326.50
	2000571446	5	3.75	80 mm	1250 x 600 mm	26.00	325.15
	2000571448	4	3	100 mm	1250 x 600 mm	32.65	326.50
	2000571450	3	2.25	120 mm	1250 x 600 mm	39.18	326.50
	2000571452	3	2.25	140 mm	1250 x 600 mm	47.85	341.70
	2000571454	3	2.25	160 mm	1250 x 600 mm	54.65	341.70
	2000571456	2	1,5	180 mm	1250 x 600 mm	64.15	356.45
	2000571458	2	1,5	200 mm	1250 x 600 mm	71.30	356.50
	2000571460	2	1,5	220 mm	1250 x 600 mm	82.70	376.00
	2000571461	2	1,5	240 mm	1250 x 600 mm	90.70	377.85

PUR-Dämmplatten



RÖFIX PIR Top 023


PIR-Fassadendämmplatte mit EPS weiss beschichtet

Wärmedämmplatte aus geschlossenzelligem Polyurethan-Hartschaum (PIR) mit weisser EPS-Deckschicht für WDVS mit erhöhtem Wärmeschutz. Kanten stumpf. Die Platte ist in den Stärken **20-240 mm** erhältlich.

	Art.-Nr.	Stk./Pal.	Stk./EH	Dicke	Plattenformat	Preis/m ²	Preis/EH
	2000572105	84	6	60 mm	1000 x 600 mm	73.40	264.24
	2000572106	60	5	80 mm	1000 x 600 mm	79.23	237.75
	2000572107	48	4	100 mm	1000 x 600 mm	93.01	223.20
	2000572108	42	3	120 mm	1000 x 600 mm	109.08	196.38
	2000572109	36	3	140 mm	1000 x 600 mm	123.64	222.57
	2000572110	32	2	160 mm	1000 x 600 mm	138.54	166.26
	2000572111	28	2	180 mm	1000 x 600 mm	153.06	183.66
	2000572112	24	2	200 mm	1000 x 600 mm	164.85	197.82
	2000572113	20	2	220 mm	1000 x 600 mm	179.28	215.16
	2000572114	20	2	240 mm	1000 x 600 mm	194.66	233.58

Wärmedämm-Systeme

PUR-Dämmplatten



RÖFIX PURWALL IB 023 PUR/PIR-Fassadendämmplatte

Wärmedämmplatte aus geschlossenzelligem Hochleistungsdämmstoff Polyurethan-Hartschaum (PUR/PIR) (λ 0,023 bei ≥ 120 mm, λ 0,024 bei 80 - 100 mm, λ 0,025 bei < 80 mm) für WDVS mit erhöhtem Wärmeschutz. Kanten stumpf. Kann im Fassadensockel verwendet werden. Die Platte ist in den Stärken **60 - 300 mm** erhältlich. Lieferzeit auf Anfrage.

	Art.-Nr.	Stk./EH	m ² /EH	Dicke	Plattenformat	Preis/m ²	Preis/m ³	
	2000572155	8	4	60 mm	1000 x 500 mm	46.35	772.50	
	2000572156	6	3	80 mm	1000 x 500 mm	57.65	720.65	
	2000572157	4	2	100 mm	1000 x 500 mm	71.05	710.50	
	2000572158	4	2	120 mm	1000 x 500 mm	84.35	702.90	
	2000572159	3	1,5	140 mm	1000 x 500 mm	98.05	700.35	
	2000572160	3	1,5	160 mm	1000 x 500 mm	111.35	695.95	
	2000572161	2	1	180 mm	1000 x 500 mm	124.75	693.05	
	2000572162	2	1	200 mm	1000 x 500 mm	138.15	690.75	
	2000572163	2	1	220 mm	1000 x 500 mm	151.95	690.70	
	2000572164	2	1	240 mm	1000 x 500 mm	165.65	690.20	



RÖFIX CH-PIR Brandriegel UB 3.2 Dämmplatte

Bandgeschäumter PIR Hartschaumstreifen. Als Brandriegel bei «Gebäuden mittlerer Höhe» entsprechend den neuen Brandschutzrichtlinien 2015/2017. Dichte > 33 kg/m³, (λ 0,025). Die Brandriegel sind für die Dämmstärken **80 - 320 mm** erhältlich. Lieferfristen und Preise von Dämmdicken > 240 mm und Zwischenmassen auf Anfrage.

	Art.-Nr.	Stk./EH	m ² /EH	Dicke	Plattenformat	Preis/lfm.	Preis/EH	
	2000144339	12	2,4	80 mm	1000 x 200 mm	16.40	246.00	
	2000144255	8	1,6	100 mm	1000 x 200 mm	20.40	244.80	
	2000144340	8	1,6	120 mm	1000 x 200 mm	24.75	297.00	
	2000144341	6	1,2	140 mm	1000 x 200 mm	28.75	258.55	
	2000144342	6	1,2	160 mm	1000 x 200 mm	30.55	274.95	
	2000144343	4	0,8	180 mm	1000 x 200 mm	34.35	206.10	
	2000144344	4	0,8	200 mm	1000 x 200 mm	38.10	228.60	
	2000144345	4	0,8	220 mm	1000 x 200 mm	43.00	258.00	
	2000144347	4	0,8	240 mm	1000 x 200 mm	46.85	281.10	

Wärmedämm-Systeme

PUR-Dämmplatten



RÖFIX CH-PIR 028 Verschlusszylinder 151/500 mm

Verschlusszylinder für die Verklebungskontrollstelle bei Brandschutzriegel aus geschlossenzelligem Hochleistungsdämmstoff Polyurethan-Hartschaum (PUR/PIR) (λ 0,028).

	Art.-Nr.	EH/Ktn.	lfm./EH		Plattenformat	Preis/Stk.	Preis/EH	
	2000571945	8	4		500 x 151 mm	26.80	214.40	

Mineralwolle-Dämmplatten (liegende Faser)



RÖFIX FIRESTOP 040 (OB)

Steinwolle-Dämmplatte COMPACT PRO 341

Nicht brennbare, Steinwolle-Putzträgerdämmplatte (λ 0,040). Anwendung WDVS. Dichte: ca. 150 kg/m³. Brandverhaltensgruppe RF1. Die Platte ist in den Stärken **12-50 mm** erhältlich.

	Art.-Nr.	Stk./EH	m ² /EH	Dicke	Plattenformat	Preis/m ²	Preis/m ³	
	2000571784	16	9,6	12 mm	1000 x 600 mm	20.02	2'001.55	
	2000571785	10	6	20 mm	1000 x 600 mm	23.23	1'161.50	
	2000571786	6	3,6	30 mm	1000 x 600 mm	23.47	782.40	
	2000571787	5	3	40 mm	1000 x 600 mm	31.01	775.15	
	2000571788	4	2,4	50 mm	1000 x 600 mm	38.92	778.30	

Wärmedämm-Systeme

Mineralwolle-Dämmplatten (liegende Faser)



RÖFIX FIRESTOP 033 (OB)

Steinwolle-Dämmplatte COMPACT PRO

Nicht brennbare, Steinwolle-Putzträgerdämmplatte (λ 0,034 bei 60-120 mm und \geq 240 mm Dichte ca. 85 kg/m³). (λ 0,033 bei 140-220 mm Dichte ca. 93 kg/m³). Brandverhaltensgruppe RF1. Die Platte ist in den Stärken **60-360 mm** erhältlich. Lieferfristen und Preise von Dämmdicken > 240 mm auf Anfrage.

	Art.-Nr.	Stk./EH	m ² /EH	Dicke	Plattenformat	Preis/m ²	Preis/m ³	
	2000571650	5	3	60 mm	1000 x 600 mm	27.11	451.90	
	2000571651	4	2,4	80 mm	1000 x 600 mm	36.15	451.90	
	2000571652	3	1,8	100 mm	1000 x 600 mm	45.19	451.90	
	2000571653	3	1,8	120 mm	1000 x 600 mm	54.23	451.90	
	2000571654	2	1,2	140 mm	1000 x 600 mm	63.27	451.90	
	2000571655	2	1,2	160 mm	1000 x 600 mm	72.30	451.90	
	2000571656	2	1,2	180 mm	1000 x 600 mm	81.34	451.90	
	2000571657	2	1,2	200 mm	1000 x 600 mm	90.38	451.90	
	2000571658	2	1,2	220 mm	1000 x 600 mm	99.42	451.90	
	2000571777	1	0,6	240 mm	1000 x 600 mm	108.46	451.90	



RÖFIX MW Brandriegel RF1 Dämmplatte

Mineralwolle Brandriegel mit spezieller Faserausrichtung für verputzte Aussenwärmedämmssysteme. Als Brandriegel bei «Gebäuden mittlerer Höhe» entsprechend den neuen Brandschutzrichtlinien 2015/2017. (λ 0.035). Die Brandriegel sind für die Dämmstärken **60-320 mm** erhältlich. Lieferfristen und Preise von Dämmdicken > 240 mm und Zwischenmassen auf Anfrage.

	Art.-Nr.	Stk./Pal.	Stk./EH	Dicke	Plattenformat	Preis/lfm.	Preis/EH	
	2000571886	144	12	80 mm	1000 x 200 mm	11.25	135.00	
	2000571887	126	9	100 mm	1000 x 200 mm	13.45	121.05	
	2000571888	108	6	120 mm	1000 x 200 mm	15.70	94.20	
	2000571889	84	6	140 mm	1000 x 200 mm	17.80	106.80	
	2000571890	72	6	160 mm	1000 x 200 mm	20.00	120.00	
	2000571891	72	6	180 mm	1000 x 200 mm	22.20	133.20	
	2000571892	60	6	200 mm	1000 x 200 mm	24.30	145.80	
	2000571893	60	6	220 mm	1000 x 200 mm	27.05	162.30	
	2000571894	54	3	240 mm	1000 x 200 mm	29.40	88.20	

Wärmedämm-Systeme

Mineralwolle-Dämmplatten (liegende Faser)



RÖFIX CH-MW 035 Verschlusszylinder 151/500 mm

Verschlusszylinder für die Verklebungskontrollstelle bei Brandschutzriegel aus Mineralwolle (λ 0,035) für VAWD.

	Art.-Nr.	Stk./EH	Plattenformat	Preis/Stk.	Preis/EH
	2000572012	5	500 x 151 mm	42.60	213.00

NEW



RÖFIX Firestop Lenio Steinwolle-Dämmplatte

Zweischichtige Dämmplatte (λ 0,034) mit spezieller Oberfläche. Beste Putzhaf-tung für verputzte Aussenwärmedämmsysteme im Holzbau. Geklammert auf Untergründe aus Plattenwerkstoffen. Die Platte ist in den Stärken **60 - 140 mm** erhältlich.

	Art.-Nr.	m ² /EH	m ³ /EH	Dicke	Plattenformat	Preis/m ²	Preis/m ³
	2000147959	3	0.18	60 mm	1000 x 600 mm	34.55	575.85
	2000147963	2,4	0.19	80 mm	1000 x 600 mm	46.99	587.35
	2000147964	1,8	0.18	100 mm	1000 x 600 mm	59.35	593.50
	2000147965	1,8	0.22	120 mm	1000 x 600 mm	70.45	587.05
	2000147966	1,2	0.17	140 mm	1000 x 600 mm	82.66	590.40

Mineralschaum-Dämmplatten



RÖFIX MINOPOR® 045 Minerale Dämmplatte

Mineralische, faserfreie, nicht brennbare Dämmplatte (λ 0,045) aus Calciumsili-kat-Hydraten (massehydrophobiert). Brandschutz: A1 nicht brennbar. Die Platte ist in den Stärken **60 - 300 mm** erhältlich. Lieferfristen und Preise von Dämm-dicken < 100 mm und > 240 mm auf Anfrage.

	Art.-Nr.	m ² /Pal.	m ³ /Pal.	Dicke	Plattenformat	Preis/m ²	Preis/Pal.
	2000148172	16.85	1,685	100 mm	600 x 390 mm	80.85	1'362.32
	2000153020	14.04	1,685	120 mm	600 x 390 mm	97.00	1'361.88
	2000153021	11.23	1,572	140 mm	600 x 390 mm	113.15	1'270.68
	2000153031	9,828	1,572	160 mm	600 x 390 mm	129.65	1'274.20
	2000153038	8,424	1,516	180 mm	600 x 390 mm	145.40	1'224.85
	2000153032	8,424	1,685	200 mm	600 x 390 mm	161.55	1'360.90
	2000153239	7.02	1.54	220 mm	600 x 390 mm	178.25	1'251.32
	2000153240	7.02	1,685	240 mm	600 x 390 mm	194.45	1'365.04

Wärmedämm-Systeme

Kork-Dämmplatten



RÖFIX CORKTHERM 040 Kork-Fassadendämmplatte (ICB)

Natürlich ökologische Dämmplatte (λ 0.040) aus rein-expandiertem Backkork. Kanten stumpf. Preise und weitere Plattenstärken auf Anfrage. ACHTUNG: Lieferzeiten beachten!

	Art.-Nr.	Stk./EH	m ² /EH	Plattenformat	Preis/m ²	Preis/m ³
	2000148744	3	1,5	1000 x 500 mm	a.A.	a.A.

Teleskopdübel (ISOFUX)



RÖFIX ROCKET Teleskop-Schraubdübel versenkbar

Versenkbarer Schraubdübel für unverputzte und verputzte Beton-, Vollstein- und Ziegeluntergründe sowie Porenbeton. Nutzungskategorie: A/B/C/E. Verankerungstiefe: 25 mm bzw. 50 mm (Porenbeton). *Die Dämmdickenberechnung basiert auf dem Einsatz im Altbau (ca. 2 cm Altputz) und bei der versenkten Montage mit Rondelle. Im Neubaubereich kann nach Begutachtung am Objekt auch ein Rastermass kürzer eingesetzt werden. Wird oberflächenbündig gesetzt ist ein Rastermass länger einzusetzen. Lieferung von ROCKET 280, 320 und 360 auf Anfrage. Keine Lagerware.

	Art.-Nr.	Stk./Pal.	Stk./EH	Typ	Farbe	Dämm-dicke bündig Altbau	Dämm-dicke versenkt Altbau	Dämm-dicke versenkt Neubau	Preis/Stk.	Preis/EH
	2000148444	4'000	100	ROCKET 40	Beige	40 mm	80 mm	80 mm	1.70	170.00
	2000148322	4'000	100	ROCKET 60	Beige	60 mm	80 mm	100 mm	1.55	155.00
	2000148323	4'000	100	ROCKET 80	Gelb	80 mm	100 mm	120 mm	1.65	165.00
	2000148324	4'000	100	ROCKET 100	Grün	100 mm	120 mm	140 mm	1.75	175.00
	2000148325	4'000	100	ROCKET 120	Weiss	120 mm	140 mm	160 mm	2.05	205.00
	2000148326	4'000	100	ROCKET 140	Orange	140 mm	160 mm	180 mm	2.45	245.00
	2000148327	4'000	100	ROCKET 160	Braun	160 mm	180 mm	200 mm	2.60	260.00
	2000148328	3'200	100	ROCKET 180	Blau	180 mm	200 mm	220 mm	2.80	280.00
	2000148329	3'200	100	ROCKET 200	Rot	200 mm	220 mm	240 mm	3.20	320.00
	2000148330	1'800	100	ROCKET 220	Hellgrau	220 mm	240 mm	260 mm	3.75	375.00
	2000148331	1'800	100	ROCKET 240	Schwarz	240 mm	260 mm	280 mm	4.20	420.00
	2000148332	1'800	100	ROCKET 260	Violett	260 mm	280 mm	300 mm	5.50	550.00
	2000148333	1'800	100	ROCKET 280	Dunkel-grau	280 mm	300 mm	320 mm	6.40	640.00
	2000148334	1'800	100	ROCKET 320	Dunkel-grün	320 mm	340 mm	360 mm	7.35	735.00
	2000148335	1'800	100	ROCKET 360	Natur-weiss	360 mm	380 mm	400 mm	9.05	905.00

Wärmedämm-Systeme

Teleskopdübel (ISOFUX)



RÖFIX Dämmscheibe gelocht für ROCKET Abdeckkrondelle

Abdeckkrondelle für versenkt gesetzte ROCKET Schraubdübel bei EPS- und Mineralwolle-Wärmedämmsystemen (RÖFIX Montagetool ISOFUX OPTI verwenden).

	Art.-Nr.	Stk./Pal.	Stk./EH		Farbe				Preis/Stk.	Preis/EH
	2000148213	16'200	300		EPS weiss				0.15	45.00
	2000148278	16'200	300		EPS grau				0.15	45.00
	2000148435	9'600	100		MW Grün				0.27	27.00



RÖFIX Montagetool ISOFUX OPTI

Schraub- und Versenkwerkzeug

Werkzeug für das Versenken und Setzen von ISOFUX-Schraubdübeln mit Tiefenanschlagplatte. Inklusive SDS-Aufnahme, 1 Bit TX40 kurz, 1 Bit TX40 lang (vormontiert).

	Art.-Nr.		Stk./EH						Preis/Stk.	Preis/Stk.
	2000148279		1						122.50	122.50

Wärmedämm-Systeme

Schraubdübel (Tellerdübel)



RÖFIX STR-8Z 2G Schraubdübel versenkbar

Versenkbarer Universal-Schraubdübel für Beton, Voll- und Lochsteine zur mechan. Befestigung von WDVS im Alt- und Neubau. Type: STR U 2G - Nutzungskat.: A/B/C/D/E. Verankerungstiefe: 25 mm (E=65 mm). (Dämmdicke=Neubau).

	Art.-Nr.	Stk./Pal.	Stk./EH	Farbe	Länge	Preis/Stk.	Preis/EH
	2000148350	5'000	100	Weiss	115 mm	1.30	130.00
	2000148351	4'000	100	Weiss	135 mm	1.55	155.00
	2000148352	4'000	100	Weiss	155 mm	1.85	185.00
	2000148353	3'000	100	Weiss	175 mm	2.15	215.00
	2000148354	3'000	100	Weiss	195 mm	2.60	260.00
	2000148355	3'000	100	Weiss	215 mm	2.70	270.00
	2000148356	2'000	100	Weiss	235 mm	2.95	295.00
	2000148357	2'000	100	Weiss	255 mm	3.30	330.00
	2000148358	2'000	100	Weiss	275 mm	3.85	385.00
	2000148359	2'000	100	Weiss	295 mm	4.30	430.00
	2000148360	2'000	100	Weiss	315 mm	5.60	560.00
	2000148361	2'000	100	Weiss	335 mm	6.50	650.00
	2000148362	1'600	100	Weiss	355 mm	7.25	725.00
	2000148363	1'600	100	Weiss	375 mm	7.90	790.00
	2000148364	1'600	100	Weiss	395 mm	8.60	860.00
	2000153282	1'600	100	Weiss	415 mm	9.35	935.00
	2000153283	1'600	100	Weiss	435 mm	10.00	1'000.00
	2000153284	1'600	100	Weiss	455 mm	10.65	1'065.00



RÖFIX STR 2GS-Setztool

Aufsatzwerkzeug komplett Versenktool für STR-Dübel Serie

Längenverstellbares Werkzeug für STR-8Z 2G und STR H Versenkdübel mit auswechselbarer Schneidkante, Schrauberbit und Tiefenschlagplatte.

	Art.-Nr.	Stk./EH	Preis/Stk.	Preis/Stk.
	2000148349	1	177.35	177.35

Wärmedämm-Systeme

Schraubdübel (Tellerdübel)



RÖFIX STR-Rondelle Dämmstoffrondelle
Abdeckrondelle für RÖFIX STR-8Z 2G Versenkdübel.

	Art.-Nr.	Stk./Pal.	Stk./EH	Farbe	Dicke	Durchmesser	Preis/Stk.	Preis/EH	
	2000148195	8'000	100	EPS weiss	15 mm	64 mm	0.20	20.00	
	2000148252	8'000	100	EPS grau	15 mm	64 mm	0.21	21.00	
	2000148208	8'000	100	MW Grün	15 mm	64 mm	0.24	24.00	



RÖFIX STR-Stopfen EPS Verschlusselement für STR-8Z 2G
Verschlusselement zum Verschliessen der Dübelhülse bei RÖFIX STR-8Z 2G Versenkdübel. Nur bei oberflächenbündiger Montage.

	Art.-Nr.	Stk./Pal.	Stk./EH	Farbe			Preis/EH	Preis/EH	
	2000148218	96'000	500	Weiss			30.90	30.90	



RÖFIX STR- Rondelle PUR
Dämmstoffrondelle für PURWALL Wärmedämmsystem
Abdeckrondelle für RÖFIX STR-8Z Versenkdübel bei PIR 023-Wärmedämmsystemen (RÖFIX PURWALL).

	Art.-Nr.	Stk./Pal.	Stk./EH	Farbe	Dicke	Durchmesser	Preis/Stk.	Preis/EH	
	2000571399	1'000	100	Gelb	15 mm	64 mm	0.96	96.00	

Wärmedämm-Systeme

Schlagdübel (Tellerdübel)



RÖFIX H1 eco Nageldübel/Stahlnagel

Schlagdübel mit faserverstärktem Kunststoffnagel für Beton und Vollsteine zur mechan. Befestigung von WDVS-Dämmplatten. Nutzungskat.: A/B/C. Verankerung: 25 mm. Tellerdurchmesser 60 mm.

	Art.-Nr.	Stk./Pal.	Stk./Ktn.	Farbe	Länge	Preis/Stk.	Preis/EH	
	2000153269	5'000	100	Weiss	95 mm	0.48	48.00	
	2000153270	4'000	100	Weiss	115 mm	0.51	51.00	
	2000153271	4'000	100	Weiss	135 mm	0.56	56.00	
	2000153272	3'000	100	Weiss	155 mm	0.66	66.00	
	2000153273	3'000	100	Weiss	175 mm	0.80	80.00	
	2000153274	3'000	100	Weiss	195 mm	1.05	105.00	
	2000153275	3'000	100	Weiss	215 mm	1.20	120.00	
	2000153276	2'000	100	Weiss	235 mm	1.45	145.00	
	2000153277	2'000	100	Weiss	255 mm	1.75	175.00	
	2000153278	2'000	100	Weiss	275 mm	1.90	190.00	
	2000153279	2'000	100	Weiss	295 mm	2.10	210.00	

Dämmstoffscheiben



RÖFIX Rondelle MW Mineralwolle-Dämmstoffrondelle

Abdeckrondelle für RÖFIX H1 eco Schlagdübel bei Mineralwolle-Wärmedämm-systemen (ausgefräst für die versenkte Montage).

	Art.-Nr.	Stk./Pal.	Stk./EH	Farbe	Dicke	Durchmesser	Preis/Stk.	Preis/EH	
	2000065409	8'000	200	Braun	15 mm	70 mm	0.30	60.00	




RÖFIX EPS-Dämmscheibe EPS-Rondelle (SP70)

Abdeckrondelle für RÖFIX H1 eco Schlagdübel bei EPS-Wärmedämmsystemen (ausgefräst für versenkte Montage).

	Art.-Nr.	Stk./Pal.	Stk./EH	Farbe	Dicke	Durchmesser	Preis/Stk.	Preis/EH	
	2000153004	5'000	200	Weiss	20 mm	70 mm	0.31	62.00	

Wärmedämm-Systeme

Dübelteller



RÖFIX MW CUP Versenksteller für MW

Versenksteller für RÖFIX ROCKET Dübel

Speziell abgestimmter Teller in Kombination mit RÖFIX ROCKET und der ROCKET-Rondelle für die vertiefte Montage in Mineralwolle-Dämmplatten. Dübelrichtlinie 2023.

	Art.-Nr.	Stk./Pal.	Stk./EH	Farbe			Preis/Stk.	Preis/EH	
	2000148450	3'200	100	Beige/Weiss			1.96	196.00	




RÖFIX VT 2G Dübelversenksteller für MW

Versenksteller für STR-8Z 2G

Speziell abgestimmter Teller in Kombination mit RÖFIX STR-8Z 2G und der STR-Rondelle für die vertiefte Montage in Mineralwolle-Dämmplatten. Dübelrichtlinie 2023.

	Art.-Nr.	Stk./Pal.	Stk./EH	Farbe			Preis/Stk.	Preis/EH	
	2000148415	1'600	100	Beige/Weiss			1.94	194.00	



RÖFIX BTH Befestigungsteller Holz

Befestigungsteller ohne Konus und ohne Schraube zur Befestigung von Putzträgerplatten auf Holz- und Blechuntergründen in Kombination mit Senkkopfschrauben entsprechend dem Verankerungsgrund. Tellerdurchmesser 60 mm. Schraubendurchmesser 5 und 6 mm. Nicht für verputzte Wärmedämmsysteme verwenden.

	Art.-Nr.		Stk./EH	Farbe			Preis/Stk.	Preis/EH	
	2000148280		50	Grau			0.31	15.50	

Wärmedämm-Systeme

Holzbefestiger (Tellerdübel)



RÖFIX ROCKET WOOD

Dämmstoffbefestiger für Holzuntergründe

Versenkbarer Dämmstoffteller mit integrierter thermisch entkoppelter Stahlschraube für Holzuntergründe zur mechanischen Befestigung von WDVS-Dämmplatten. Verankerungstiefe: mind. 20 mm. Die Dämmdickenberechnung basiert auf dem Einsatz in gängigen Holzuntergründen.

	Art.-Nr.	Stk./Pal.	Stk./EH	Farbe	Länge	Dämmdicke versenkt Altbau	Dämmdicke versenkt Neubau	Preis/Stk.	Preis/EH	
	2000148336	6'000	150	Beige	90 mm	60 mm	80 mm	1.06	159.00	
	2000148337	6'000	150	Gelb	110 mm	80 mm	100 mm	1.10	165.00	
	2000148338	6'000	150	Grün	130 mm	100 mm	120 mm	1.35	202.50	
	2000148339	6'000	150	Weiss	150 mm	120 mm	140 mm	1.43	214.50	
	2000148340	4'000	100	Orange	170 mm	140 mm	160 mm	1.68	168.00	
	2000148341	4'000	100	Braun	190 mm	160 mm	180 mm	1.92	192.00	
	2000148342	4'000	100	Blau	210 mm	180 mm	200 mm	2.47	247.00	
	2000148343	4'000	100	Rot	230 mm	200 mm	220 mm	2.66	266.00	
	2000148344	4'000	100	Hellgrau	250 mm	220 mm	240 mm	2.95	295.00	
	2000148382	4'000	100	Schwarz	270 mm	240 mm	260 mm	3.22	322.00	
	2000148383	3'200	100	Violett	290 mm	260 mm	280 mm	4.50	450.00	
	2000148384	3'200	100	Dunkelgrau	310 mm	280 mm	300 mm	4.95	495.00	
	2000148385	1'800	100	Dunkelgrün	330 mm	300 mm	320 mm	5.53	553.00	

Wärmedämm-Systeme

Holzbefestiger (Tellerdübel)



RÖFIX STR-H Dämmstoffschraube (Holz/Blech)

Versenkbarer Dämmstoffteller mit Schraube für Holzuntergründe und Blechstärken (bis 0,75 mm) zur mechan. Befestigung von WDVS-Dämmplatten. Verankerungstiefe: 30-40 mm.

	Art.-Nr.	Stk./Pal.	Stk./EH	Farbe	Länge			Preis/Stk.	Preis/EH	
	2000148219	7'200	100	Weiss	80 mm			1.17	117.00	
	2000148220	7'200	100	Weiss	100 mm			1.31	131.00	
	2000148221	7'200	100	Weiss	120 mm			1.47	147.00	
	2000148222	7'200	100	Weiss	140 mm			1.66	166.00	
	2000148223	7'200	100	Weiss	160 mm			1.94	194.00	
	2000148224	7'200	100	Weiss	180 mm			2.22	222.00	
	2000148225	7'200	100	Weiss	200 mm			2.40	240.00	
	2000148226	7'200	100	Weiss	220 mm			2.72	272.00	


Armierungsgewebe fein



RÖFIX P50 Armierungsgewebe

Alkalibeständiges, hochwertiges Textilglasgitter zur Armierung von Wärmedämm-Verbundsystemen. Flächengewicht: > 145 g/m².

	Art.-Nr.	EH/Pal.	m ² /EH	MW	Abmessung	Preis/m ²	Preis/EH	
	2000148136	33	50	4 x 4 mm	5000 x 100 cm	2.00	100.00	



RÖFIX P100 Armierungsgewebe grob

Alkalibeständiges, grobes Glasfaser-Armierungsgewebe. Als Armierungsgewebe für die Einbettung in Gipsputzen und gipshaltigen Putzen einsetzbar. Als Armierungsgewebe bei harten Belägen auf WDVS bis 50 kg Systemgewicht.

	Art.-Nr.	EH/Pal.	m ² /EH	MW	Abmessung	Preis/m ²	Preis/EH	
	2000148434	24	50	7 x 7 mm	5000 x 100 cm	6.20	310.00	

Wärmedämm-Systeme

Eck-Armierungsgewebe

NEW



RÖFIX Gewebeeckfeil Diagonalarmierung

WDVS-Gewebezuschnitt für die Diagonalarmierung an allen Ecken und Fassadenöffnungen (wie z.B. Fenster, Türen oder Nischen) bei Wärmedämm-Verbandssystemen.

	Art.-Nr.	Stk./EH	MW	Abmessung	Preis/Stk.	Preis/EH
	2000153066	50	4 x 4 mm	40 x 30 cm	1.80	90.00

Montagerondelle, -platten



RÖFIX DoRondo PE Montagerondelle, Ø 90 mm

Befestigungsrondelle (Wabenstruktur) zur Montage von Storenführungsschienen, leichten Schildern, o.ä. (inkl. 1 Fräswerkzeug pro VE).

	Art.-Nr.	Stk./EH	Dicke	Durchmesser	Preis/Stk.	Preis/EH
	2000153010	100	10 mm	90 mm	2.40	240.00

Montagezylinder



RÖFIX Dart-Set Befestigungselement für leichte Lasten bei bestehendem WDVS

Thermisch getrennter Spezial- Schraubdübel inkl. Dichtlippe mit Befestigungshülse für die Montage von Rohrschellen mit Holzgewinde, Rückhalter und Vorreiber mit Holzgewinde, Kleiderbügelträger, Storenkasten sowie Anschlag für Fensterladen. Querkzug bis 15 kg. 1 Set (Stk.) besteht aus: 1 Montagebuchse, 1 Dichtung, 1 EJOT Fassadendübel d = 8 mm und 1 Reduzierstück.

	Art.-Nr.	Stk./EH	Dicke	Abmessung	Preis/Stk.	Preis/EH
	2000154361	10	80 mm	177 mm	13.70	137.00
	2000154363	10	100 mm	197 mm	13.80	138.00
	2000154364	10	120 mm	217 mm	14.00	140.00
	2000154365	10	140 mm	237 mm	14.25	142.50
	2000154362	10	160 mm	257 mm	14.65	146.50
	2000154366	10	180 mm	277 mm	14.90	149.00
	2000154367	10	200 mm	297 mm	15.30	153.00
	2000154368	10	220 mm	317 mm	15.85	158.50
	2000154369	10	240 mm	337 mm	16.10	161.00
	2000154370	10	260 mm	357 mm	16.35	163.50
	2000154371	10	280 mm	377 mm	16.85	168.50

Wärmedämm-Systeme

Montagezylinder



RÖFIX ZyRillo Montagezylinder, Ø 70 mm

EPS-Hartschaum für die Montage von Rückhalter, Kleiderbügelträger, Rohrschellen etc. (inkl. Fräswerkzeug und PUR-Kleber).

	Art.-Nr.	Stk./EH	Typ	Abmessung	Preis/Stk.	Preis/EH
	2000153027	10	Inkl. Fräser	70 mm	11.33	113.30
	2000153028	50	Inkl. Fräser	70 mm	8.70	435.00



RÖFIX ZyRillo Montagezylinder, Ø 125 mm

EPS-Hartschaum für die Montage von Rückhalter, Kleiderbügelträger, Rohrschellen etc. (inkl. Fräswerkzeug und PUR-Kleber).

	Art.-Nr.	Stk./EH	Typ	Abmessung	Preis/Stk.	Preis/EH
	2000153159	10	Inkl. Fräser	125 mm	18.43	184.30
	2000154112	50	Inkl. Fräser	125 mm	14.22	711.00

Montagehilfen (nachträglich)



RÖFIX Spiraldübel Montagedübel

Montageelement zur nachträglichen Befestigung leichter Anbauteile im bereits verputzten Wärmedämm-Verbundsystem (Dämmdickenunabhängig). Auf Anfrage. Keine Lagerware.

	Art.-Nr.	Stk./Ktn.	Stk./EH	Abmessung	Preis/EH	Preis/Ktn.
	2000148164	250	10	60 mm	13.75	343.75

Eckprofile



RÖFIX Gewebewinkel Profil

Kanteneckwinkel (90° Winkel) mit Glasfasergewebe für Wärmedämm-Verbundsysteme. Gewebewinkel gemäss STP Richtlinien 2015 (VKF).

	Art.-Nr.	Stk./EH	lfm./EH	Gewebebreite	Länge	Preis/lfm.	Preis/EH
	2000148144	50	125	11,5 x 21,5 cm	250 cm	1.85	231.25

Wärmedämm-Systeme

Eckprofile



RÖFIX Gewebewinkel abrollbar Profil

Kanteneckwinkel abrollbar (variabler Winkel) mit Glasfasergewebe für Wärmedämm-Verbundsysteme. Gewebewinkel gemäss STP Richtlinien 2015 (VKF).

	Art.-Nr.	Stk./EH	lfm./EH	Gewebebreite	Länge	Preis/lfm.	Preis/EH
	2000153005		25	12,5 x 12,5 cm	25 m	4.05	101.25



RÖFIX Tropfkantenprofil Kanteneckgewebe mit Tropfnase

Abschlussprofil zur Ausbildung von Tropfkanten mit Glasfasergewebe. Tropfkantenprofil gemäss STP Richtlinien 2015 (VKF).

	Art.-Nr.	Stk./EH	lfm./EH	Gewebebreite	Länge	Preis/lfm.	Preis/EH
	2000148145	10	25	10 x 15 cm	250 cm	7.95	198.75

An- und Abschlussprofile

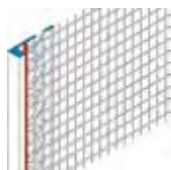
NEW



RÖFIX W38 PUR-FLEX pro Anputzleiste-Gewebeleiste

Anputz-Dichtleiste für dauerhaft schlagregensicheren Putzanschluss an Fenster, Türen und ähnlichen Bauteilen (mit 3D-Bewegungsaufnahme und Schutzlippe). Klasse 3

	Art.-Nr.	Stk./EH	lfm./EH	Gewebebreite	Länge	Preis/lfm.	Preis/EH
	2000957797	25	35	12,5 cm	140 cm	9.95	348.25
	2000957798	25	60	12,5 cm	240 cm	9.95	597.00




RÖFIX Putzabschlussprofil Profil

Das Abschlussprofil mit aufgeschweisstem Gewebeteil bildet Putzabschlüsse von Deckputzen auf Wärmedämm-Verbundsystemen.

	Art.-Nr.	Stk./EH	lfm./EH	Putzstärke/Steghöhe	Länge	Preis/lfm.	Preis/EH
	2000571569	25	62,5	5 mm	2500 x 5 mm	2.65	165.65
	2000571570	25	62,5	8 mm	2500 x 8 mm	2.75	171.85

Wärmedämm-Systeme


An- und Abschlussprofile



RÖFIX APL 3D Membran Reno Anputzleiste-Gewebeleiste

Anputzleiste mit Gewebe, Bewegungslasche, Schattenfuge und Schutzsteg für schlagregensicheren Putzanschluss an Fenster, Türen und ähnl. Bauteilen (mit 3D-Bewegungsaufnahme).

	Art.-Nr.	Stk./EH	lfm./EH		Gewebebreite	Länge	Preis/lfm.	Preis/EH	
	2000155150	25	37,5		12,5 cm	150 cm	7.10	266.25	
	2000155151	25	60		12,5 cm	240 cm	7.15	429.00	



RÖFIX APL 3D Membran Reno Anputzleiste-Gewebeleiste grau

Anputzleiste mit Gewebe, Bewegungslasche, Schattenfuge und Schutzsteg für schlagregensicheren Putzanschluss an Fenster, Türen und ähnl. Bauteilen (mit 3D-Bewegungsaufnahme).

	Art.-Nr.	Stk./EH	lfm./EH		Gewebebreite	Länge	Preis/lfm.	Preis/EH	
	2000572186	25	37,5		12,5 cm	150 cm	7.15	268.10	
	2000572187	25	60		12,5 cm	240 cm	7.15	429.00	



RÖFIX APL MINI 3D Membran Anputzleiste-Gewebeleiste

Anputzleiste mit Gewebe, Bewegungslasche, Schattenfuge und Schutzsteg für schlagregensicheren Putzanschluss an Fenster, Türen und ähnl. Bauteilen (mit 3D-Bewegungsaufnahme).

	Art.-Nr.	Stk./EH	lfm./EH		Gewebebreite	Länge	Preis/lfm.	Preis/EH	
	2000148508	25	37,5		12,5 cm	150 cm	7.15	268.13	
	2000148506	25	60		12,5 cm	240 cm	7.10	426.00	




RÖFIX APL MINI 3D Membran Anputzleiste-Gewebeleiste grau

Anputzleiste mit Gewebe, Bewegungslasche, Schattenfuge und Schutzsteg für schlagregensicheren Putzanschluss an Fenster, Türen und ähnl. Bauteilen (mit 3D-Bewegungsaufnahme).

	Art.-Nr.	Stk./EH	lfm./EH		Gewebebreite	Länge	Preis/lfm.	Preis/EH	
	2000572188	25	37,5		12,5 cm	150 cm	7.15	268.10	
	2000572189	25	60		12,5 cm	240 cm	7.15	429.00	

Wärmedämm-Systeme

An- und Abschlussprofile



RÖFIX APL MINI 3D Membran

Anputzleiste-Gewebeleiste grau mit Schutzlippe

Anputzleiste mit Gewebe, Bewegungslasche, Schattenfuge und Schutzsteg für schlagregensicheren Putzanschluss an Fenster, Türen und ähnl. Bauteilen (mit 3D-Bewegungsaufnahme).

	Art.-Nr.	Stk./EH	lfm./EH		Gewebebreite	Länge	Preis/lfm.	Preis/EH	
	2000296335	25	37,5		12,5 cm	150 cm	7.75	290.63	
	2000296336	25	60		12,5 cm	240 cm	7.75	465.00	



RÖFIX BAP 45 Blechanschlussprofil

Putzanschlussprofil für bewegliche, wassersichere Verbindung zwischen Blech und Putz mit Steckverbinder (z.B. Sockelabschluss, Anschluss an Blechhochzug, Dachrandabschluss etc.).

	Art.-Nr.	Stk./EH	lfm./EH		Gewebebreite	Länge	Preis/lfm.	Preis/EH	
	2000148300	25	50		13,5 cm	200 cm	9.00	450.00	




RÖFIX Dachabschlussprofil Dachbelüftungsprofil

Putzabschlussprofil für Dachhinterlüftung zur Montage auf Dämmung. PVC Profil mit Gewebestreifen.

	Art.-Nr.	Stk./EH	lfm./EH		Länge	Preis/lfm.	Preis/EH	
	2000148416	25	50		200 cm	13.70	685.00	

Fugenprofile




RÖFIX Dehnfugenprofil Schlaufenprofil

Dehnfugenprofil für die Ausführung von Gebäudetrennfugen in WDVS. Fläche: Art.-Nr. 2000148146, Ecke: Art.-Nr. 2000148147. Auf Anfrage. Keine Lagerware.

	Art.-Nr.	Stk./EH	lfm./EH	Fugenbreite	Länge	Preis/lfm.	Preis/EH	
	2000148146	25	62,5	5 - 30 mm	250 cm	20.60	1'287.50	
	2000148147	25	62,5	5 - 30 mm	250 cm	20.60	1'287.50	

Wärmedämm-Systeme

Fugenprofile



RÖFIX Bewegungsfugenprofil Profil

Bewegungsfugenprofil mit TPE-Bewegungslasche und Gewebe. Bei kleinen Bauteilbewegungen, wie z.B. bei Reihenhäusern. Für Fläche, Innenecken, bei WDVS und Putzsanierungen. 2000571568 für Steghöhe 6 mm. 2000571581 für Steghöhe 8 mm.

	Art.-Nr.	Stk./EH	lfm./EH	Putzstärke/Steghöhe	Länge	Preis/lfm.	Preis/EH
	2000571568	25	62,5	6 mm	250 cm	10.55	527.50
	2000571581	25	62,5	8 mm	250 cm	13.30	332.50

Fugenbänder



RÖFIX Fugendichtband BG1 Dichtband

Schlagregensichere Abdichtung aller Anschlussfugen (wie z.B. Fenster, Fensterbänke, Holzbalken etc.). Zur Abdichtung von Fensteranschlussfugen zum Baukörper bei WDS in Alt- und Neubauten. Type HA 600.

	Art.-Nr.	Stk./Ktn.	lfm./EH	Fugenbreite	Abmessung	Farbe	Preis/lfm.	Preis/EH
	2000692543	7	52,5	3 - 7 mm	7500 x 15 mm	Grau	2.30	120.72
	2000639125	20	150	4 - 9 mm	7500 x 15 mm	Grau	3.05	457.50
	2000639126	20	100	5 - 12 mm	5000 x 15 mm	Grau	3.70	370.00

Sockelprofile



RÖFIX Sockeleinschub- und Basisprofil Profil

Variablen, zwei-teiliges Sockel- und Anschlussprofil in L-Form aus Kunststoff. Dämmstoffdickenunabhängig. Mit der Kombination dieser 4 Profile können Dämmdicken von 8–24 cm abgedeckt werden.

	Art.-Nr.	Stk./EH	lfm./EH	Dicke	Länge	Preis/lfm.	Preis/EH
	2000148292	25	62,5	Einschubprofil mit Gewebestreifen	2500 x 100 mm	7.80	487.53
	2000148293	25	62,5	80 - 120 mm	2500 x 55 mm	5.70	356.28
	2000148294	15	37,5	120 - 160 mm	2500 x 100 mm	12.15	455.63
	2000148295	10	25	160 - 240 mm	2500 x 160 mm	16.55	413.75

Wärmedämm-Systeme

RÖFIX SOL-PAD Fensterbanksystem



RÖFIX SOL-PAD Dichtbahn Dichtbahn

Selbstklebende Dichtbahn zur Herstellung einer «dichten Wanne» unterhalb der wasserführenden Ebene wie z.B. Alu- oder Steinfensterbank. Ermöglicht eine sichere Ausführung der Fensterbankanschlüsse bei Wärmedämm-Verbundsystemen. Speziell für die Ausführung in Kombination mit dem RÖFIX Kantenprofil.

	Art.-Nr.	EH/Pal.	lfm./EH		Breite		Länge	Preis/lfm.	Preis/EH
	2000153444	56	20		120 mm		20 m	9.30	186.00
	2000153445	56	20		200 mm		20 m	13.35	267.00
	2000155490	56	20		320 mm		20 m	19.10	382.00



RÖFIX SOL-PAD Kantenprofil

Dämmkeil-Kantenabschluss im Brüstungsbereich zur Herstellung einer sauberen Putzabschlusskante für die «dichte Wanne» unterhalb der wasserableitenden Fensterbank. Speziell für die Ausführung in Kombination mit der RÖFIX SOL-PAD Dichtbahn.

	Art.-Nr.	Stk./Ktn.	lfm./EH		Breite	Höhe	Länge	Preis/lfm.	Preis/Ktn.
	2000639127	25	37,5		5 mm	20 mm	1,5 m	11.60	435.00
	2000931517	25	37,5		13 mm	20 mm	1,5 m	11.60	435.00



RÖFIX SOL-PAD Sohlbank-Anputzleistensystem

Fensterbank- Montage Vorbereitungsprofil-System für WDVS aus PVC-mit dauerhaft befestigtem Textilglasgitter. Seitliches Anschlussprofil für einen dauerhaften, wartungsfreien, dichten und schlagregensicheren Fensterbankanschluss. Ein Paar entspricht einer linken und einer rechten SOL-PAD Leiste und einem linken und einem rechten SOL-PAD Gewebeprofil. Maximale Ausladung: 280 mm oder 420 mm.

	Art.-Nr.	EH/Pal.	Paar/EH	Typ		Höhe	Länge	Preis/Stk.	Preis/EH
	2000572055	48	10	CH 280/20mm		20 mm	280 mm	23.96	239.60
	2000148447	48	10	280/30 mm		30 mm	280 mm	25.69	256.90
	2000565950	30	8	CH XL 420/20mm		20 mm	420 mm	41.75	334.00
	2000635528	30	8	420/30 mm		30 mm	420 mm	42.60	340.80



RÖFIX SOL-PAD Tool 1-teiliges Schneide- und Schleifwerkzeug für den SOL-PAD Fensterbankeinbau

Schneide- und Schleifwerkzeug für den SOL-PAD Fensterbankeinbau. Für Einbauhöhen 20 mm und 30 mm.

	Art.-Nr.		Stk./Ktn.		Höhe		Preis/Stk.	Preis/Stk.
	2000148369		5		20 mm		68.70	68.70
	2000148452		4		30 mm		108.65	108.65

Wärmedämm-Systeme

AeroCalce



RÖFIX AeroCalce® IA 780 COLL NHL-Klebemörtel

Mineralischer, Klebemörtel (Weisszement, NHL) zum Kleben von RÖFIX AeroCalce IB 980 Vliesmatten des RÖFIX AeroCalce Wärmedämmsystems.

	Art.-Nr.	EH/Pal.	kg/EH		Körnung/Farbe		Preis/EH	Preis/t	Detailpreis
	2000692540	42	25		1,2 mm Sandbeige bis Rohweiss		66.40	2'656.00	86.30



RÖFIX AeroCalce® IA 784 PLUS NHL-Unterputz und Oberputz

Mineralischer, diffusionsoffener Unterputz (weisskalk, NHL) zum Beschichten (10 mm) und Armieren (3 mm) von RÖFIX AeroCalce® IB 980 Vliesmatten des RÖFIX AeroCalce® Wärmedämmsystems.


	Art.-Nr.	EH/Pal.	kg/EH		Körnung/Farbe		Preis/EH	Preis/t	Detailpreis
	2000692539	42	25		1,2 mm Rohweiss		46.40	1'856.00	60.30



RÖFIX AeroCalce® IB 980 A2 Aerogel-Vliesmatte

Ultradünne, hydrophobierte, nanoporöse Aerogel-Dämmmatte zur thermischen Verbesserung alter und erhaltungswürdiger Bausubstanz. (λ 0,016).

	Art.-Nr.	Stk./EH	m ² /EH		Farbe	Plattenformat	Preis/m ²	Preis/EH	
	2000957491	10	10		Grau	1400 x 720 x 10 mm	94.01	940.10	
	2000957492	6	6		Grau	1400 x 720 x 20 mm	188.02	1'128.12	
	2000957493	4	4		Grau	1400 x 720 x 30 mm	276.50	1'106.00	
	2000957494	3	3		Grau	1400 x 720 x 40 mm	376.04	1'128.12	
	2000957495	2	2		Grau	1400 x 720 x 50 mm	464.52	929.04	
	2000957496	2	2		Grau	1400 x 720 x 60 mm	553.00	1'106.00	
	2000957497	1	1		Grau	1400 x 720 x 70 mm	641.48	641.48	
	2000957498	1	1		Grau	1400 x 720 x 80 mm	729.96	729.96	




RÖFIX AeroCalce® IG 996 AR-Stützgewebe

Dauerhaft alkalibeständiges, verstärktes AR-Glasfaser-Stützgewebe. Flächen-gewicht > 330 g/m².

	Art.-Nr.	EH/Pal.	m ² /EH		Farbe	Plattenformat	Preis/m ²	Preis/EH	
	2000151808	12	50		Orange	5000 x 100 cm	12.35	617.50	

Wärmedämm-Systeme

AeroCalce



RÖFIX AeroCalce® IF 980 Befestigungsset

Universelles Befestigungsset bestehend aus selbsthaltendem Schlagdübel (8x80 mm oder 8x120 mm), 2 Dübelteller (D = 55 und 60 mm), Befestigungs-scheibe (D = 120 mm) und entkoppeltem Kunststoff- Lamellennagel (8x80 mm) zur mechanischen Befestigung von RÖFIX AeroCalce® IB 980 Vliesmatten auf Beton, Vollsteine und Hochlochziegel im Neu- und Altbau. Verankerung: mind. 25 mm, max 40 mm.

	Art.-Nr.	Stk./Pal.	Stk./EH	Typ	Preis/Stk.	Preis/EH	
	2000148297	10'000	100	RÖFIX NDF 80 - Typ 8x80 - grau	1.25	125.00	
	2000152216	10'000	100	RÖFIX NDF 100 - Typ 8x100 - grau	1.28	128.00	
	2000148419	10'000	100	RÖFIX NDF 120 - Typ 8x120 - grau	1.31	131.00	
	2000148298	5'400	100	RÖFIX ISH Halteteller Isospider D 120 mm - orange	1.60	160.00	
	2000148273	10'000	100	RÖFIX HTK Halteteller - D 55 mm - grau	0.40	40.00	
	2000148280	24'000	50	RÖFIX BTH Befestigungsteller D 60 mm - grau	0.31	15.50	

Innendämmsystem-Kleber mineralisch



RÖFIX MINOSTAR® Klebe-/Armiermörtel für das RÖFIX MINOSTAR® Innen- und Deckendämmsystem

Mineralischer, systemgeprüfter Klebe- und Armierungsmörtel (Weisszement/ Kalk, Perlite-Zuschlag) mit Nennputzdicke 5 mm. Für die vollflächige Verklebung von Mineralschaum- Dämmplatten.

	Art.-Nr.	EH/Pal.	kg/EH	Körnung/Farbe	Verbr./Erg.	Preis/EH	Preis/t	Detailpreis
	2000148453	48	25	1,2 mm Weiss	ca. 1 kg/m ² /mm	67.20	2'688.00	87.35

Wärmedämm-Systeme

Innendämmsystem-Mineralschaumplatten



RÖFIX MULTIPOR 042 Mineraldämmplatte

Mineralische, faserfreie, nicht brennbare Innendämmplatte (λ 0.042) aus Calciumsilikat-Hydraten. Die Platte ist in den Stärken 60 - 200 mm erhältlich. Lieferfristen auf Anfrage.

	Art.-Nr.	m ² /Pal.	m ³ /Pal.	Dicke	Plattenformat	Preis/m ²	Preis/Pal.	
	2000148411	28.08	1,685	60 mm	600 x 390 mm	53.15	1'492.45	
	2000148412	21.06	1,685	80 mm	600 x 390 mm	70.85	1'492.10	
	2000148413	16.85	1,685	100 mm	600 x 390 mm	88.55	1'492.07	
	2000153332	14.04	1,685	120 mm	600 x 390 mm	106.25	1'491.75	
	2000153333	11.23	1,5722	140 mm	600 x 390 mm	124.00	1'392.52	
	2000571540	9,828	1,5728	160 mm	600 x 390 mm	141.75	1'393.12	
	2000571541	8,424	1,5156	180 mm	600 x 390 mm	159.40	1'342.79	
	2000153334	8,424	1,684	200 mm	600 x 390 mm	177.15	1'492.31	

Innendämmsystem Aerogel-Vliesmatten

NEW



RÖFIX IB 016 A2 Aerogel Dämmplatte beschichtet

Ultradünne, hydrophobierte, nanoporöse Aerogel-Dämmmatte mit dampfdiffusionsoffener Beschichtung aus bewehrtem Polypropylen mit Glasfaser als hocheffiziente Dämmplatte für den Innenbereich sowie für Leibugen und Balkonnischen. Im Mittelbettverfahren mit RÖFIX Unistar LIGHT vollflächig verkleben und RÖFIX P50 Armierungsgewebe eingebettet. Endbeschichtung mit mineralischen Röfix Oberputzen und Farben. (λ 0.016).

	Art.-Nr.	m ² /Pal.	m ² /EH	Dicke	Plattenformat	Preis/m ²	Preis/EH	
	2000957499	70	10	10 mm	1400 x 720 mm	99.54	995.40	
	2000957500	42	6	20 mm	1400 x 720 mm	199.08	1'194.48	
	2000957501	28	4	30 mm	1400 x 720 mm	298.62	1'194.48	
	2000957502	21	3	40 mm	1400 x 720 mm	398.16	1'194.48	
	2000957503	14	2	50 mm	1400 x 720 mm	486.64	973.28	

Wärmedämm-Systeme

Innendämmsystem mechanische Befestigung




RÖFIX IF 015 Befestigungsset für Aerogel Innendämmsystem

Universelles Befestigungsset bestehend aus selbsthaltendem Schlagdübel mit Kunststoff-Lamellennagel (8x80 mm 8x100 mm oder 8x120 mm), 1 Dübelteller (60 mm), zur mechanischen Befestigung von RÖFIX IB 016 A2 Aerogel Dämmplatte auf Beton, Vollsteine und Hochlochziegel im Neu- und Altbau. Verankerung: mind. 25 mm, max 40 mm.

	Art.-Nr.	Stk./EH	Typ	Preis/Stk.	Preis/EH
	2000148297	100	RÖFIX NDF 80 - Typ 8x80 - grau	1.25	125.00
	2000152216	100	RÖFIX NDF 100 - Typ 8x100 - grau	1.28	128.00
	2000148419	100	RÖFIX NDF 120 - Typ 8x120 - grau	1.31	131.00
	2000148280	50	RÖFIX BTH Befestigungsteller D 60 mm - grau	0.31	15.50

Innendämmsystem-Gewebe



RÖFIX P50 Armierungsgewebe

Alkalibeständiges, hochwertiges Textilglasgitter zur Armierung von Wärmedämm-Verbundsystemen. Flächengewicht: > 145 g/m².

	Art.-Nr.	EH/Pal.	m ² /EH	MW	Abmessung	Preis/m ²	Preis/EH
	2000148136	33	50	4 x 4 mm	5000 x 100 cm	2.00	100.00

Schneidewerkzeuge



RÖFIX Profilschere PRO für WDVS-Kunststoffprofile

Professionelle Einhand-Profilschere mit markierter Auflage zum exakten, winkelgerechten Schneiden von WDVS-Profilen. Klinge austauschbar.

	Art.-Nr.	Stk./EH	Schnittlänge	Preis/Stk.	Preis/Stk.
	2000148217	1	7 cm	50.90	50.90

Spachteln/Traufeln



RÖFIX S6 Spitz-Zahntraufel

Edelstahl-Spezialtraufel mit spitzer, einseitiger Zahnung (6 x 6 mm) und handlichem, stabilem Holzgriff.

	Art.-Nr.	Stk./Ktn.	Stk./EH	Abmessung	Preis/Stk.	Preis/Ktn.
	2000151458	6	1	480 x 130 x 0,7 mm	48.20	289.20

Wärmedämm-Systeme

Spachteln/Traufeln



RÖFIX R12 Zahntraufel (WDVS)

Edelstahl-Spezialtraufel mit halbrunder Zahnung (12 x 20 mm) und handlichem, stabilen Holzgriff für WDVS-Armierspachtel (NPD 3 mm).

	Art.-Nr.	EH/Ktn.	Stk./EH	Abmessung	Preis/Stk.	Preis/Ktn.
	2000148162	6	1	480 x 130 x 0,7 mm	45.90	275.40



RÖFIX R16 Zahntraufel (WDVS)

Edelstahl-Spezialtraufel mit halbrunder Zahnung (16 x 20 mm) und handlichem, stabilen Holzgriff für WDVS-Armiermörtel (NPD 5 mm).

	Art.-Nr.	EH/Ktn.	Stk./EH	Abmessung	Preis/Stk.	Preis/Ktn.
	2000148174	6	1	480 x 130 x 0,7 mm	45.90	275.40



RÖFIX Schleifwunder

Schleif- und Kratzwerkzeug abgeschrägt

Schleif- und Kratzwerkzeug zum Bearbeiten von Mittelschicht-Steinputzen (Kratzputzen), WDVS-Systemklebern, Kalk-/Zement-/Gips-Unterputzen, diversen Dämmplatten (wie z.B. Styropor, Styrodur, Holzweichfaserplatten etc.) sowie Porenbetonsteinen.

	Art.-Nr.	EH/Ktn.	Stk./EH	Abmessung	Preis/Stk.	Preis/Stk.
	2000148244	16	1	325 x 150 mm	111.50	111.50

Verdübelungshilfen/Fräswerkzeuge



RÖFIX Putzfräser Fräswerkzeug (Putze/Platten)

Spezielles Aufsatzwerkzeug für das Fräsen von Altputzen und Putzträgerplatten zum nachträglichen Setzen von WDVS-Dübeln.

	Art.-Nr.	EH/Ktn.	Stk./EH	Abmessung	Preis/Stk.	Preis/Stk.
	2000151055		1		322.40	322.40

Wärmedämm-Systeme

Verdübelungshilfen/Fräswerkzeuge



RÖFIX Dämmscheibenfräser Aufsatzwerkzeug/Bohrkopf EPS

Werkzeug aus Kunststoff zur Herstellung zylindrischer Vertiefungen in EPS-Dämmplatten. Zur vertieften Montage von Tellerdübeln (70 mm).

	Art.-Nr.	Stk./EH	Durchmesser	Preis/Stk.	Preis/Stk.	
	2000151086	1	70 mm	28.35	28.35	

Anstriche/Beschichtungen

Tief-/Sperrgründe und Verdünnungen	120
Silikat-Innenanstriche	121
Dispersion-Innenanstriche	121
Silikonharz-Innenanstriche	121
Silikonharz-Außenanstriche	121
Silikat-Außenanstriche	122
Kalk-Außenanstriche	122
SISI-Außenanstriche	122
Kalk-Spachtelmassen	123
Dispersions-Spachtelmassen	124
Gips-Spachtelmassen	124

Anstriche/Beschichtungen

» ANWENDUNG VON INNENFARBEN UND SPACHTELMASSEN

RÖFIX Produkte			PI 262	PI 372	PI 472	PE 819	PF 170	PF 870				PF 180
			ÖKOSIL PLUS Silikat Innenfarbe	SUPER PLUS Dispersion Innenfarbe	INSILISAN Silikonharz Innenfarbe	CalceClima® Kalkfarbe	PLANE TOP Gips-Spachtelmasse	MANTECA® Öko Kalkspachtel	RÖFIX CalceClima® Finish Dekor F Öko Kalkspachtel	RÖFIX Finish Mineral M Spritzspachtelmasse	RÖFIX Finish Mineral Hand- und Spritz- spachtelmasse	Gips-Rollspachtel
Art der Farbe			Silikat	Disper- sion	Silikon	Kalk	Spachtel					
Wandbildner	Putzmörtel auf Kalkbasis	Vorbehandlung	PP 201	PP 301	PP 301	PP 215	-	PP 201	PP 201	PP 201	PP 201	-
		Eignung	+++	○	○	+++	-	+++	+++	+++	+++	-
	Putze auf Zement- oder Kalk-/Zement- Basis	Vorbehandlung	PP 201	PP 301	PP 301	-	PP 301	PP 201	PP 201	PP 201	PP 201	PP 301
		Eignung	+++	+++	+++	+++	+++	+++	+++	+++	+++	+++
	Putzmörtel auf Gips- oder Gipskalk Basis («B» nach EN 13279)	Vorbehandlung	PP 301	PP 301	PP 301	PP 301	PP 301	PP 301	PP 301	PP 301	PP 301	PP 301
		Eignung	○	+++	+++	○	+++	+++	+++	+++	+++	+++
	Beton	Vorbehandlung	PP 201	PP 301	PP 301	-	PP 301	-	-	-	-	PP 301
		Eignung	+++	+++	+++	++	+++	+++	+++	+++	+++	+++
Kalksandstein	Vorbehandlung	PP 201	PP 301	PP 301	-	PP 301	PP 201	PP 201	PP 201	PP 201	PP 301	
		Eignung	++	+++	+++	++	+++	+++	+++	+++	+++	
	Vollgipsplatten	Vorbehandlung	-	PP 301	PP 301	-	PP 301	PP 301	PP 301	PP 301	PP 301	PP 301
		Eignung	-	++	+++	-	+++	+++	+++	+++	+++	+++
Bauplatten	Gipskartonplatten	Vorbehandlung	PP 307	PP 307	PP 307	-	PP 301	PP 301	PP 301	PP 301	PP 301	PP 301
		Eignung	○**	+++	+++	-	+++	+++	+++	+++	+++	+++
	Spanplatten	Vorbehandlung	PP 307	PP 307	PP 307	-	-	-	-	-	-	-
		Eignung	○**	+++**	+++**	-	-	-	-	-	-	-
Alt-Beschichtungen	Holzuntergründe	Vorbehandlung	PP 307	PP 307	PP 307	-	-	-	-	-	-	-
		Eignung	○**	+++**	+++**	-	-	-	-	-	-	-
	Dispersionsfarbe, Kunstharzoberputze	Vorbehandlung	-	-	-	-	PP 301	PP 301	PP 301	PP 301	PP 301	PP 301
		Eignung	-	+++	+++	-	+++	++	++	++	++	+++
	Silikatfarbe, Silikatoberputze	Vorbehandlung	-	PP 301	PP 301	-	-	-	-	-	-	-
		Eignung	+++	○	++	-	-	++	++	++	++	-
	Silikonharzfarbe, Silikonharzoberputze	Vorbehandlung	-	-	-	-	-	-	-	-	-	-
		Eignung	-	○	+++	-	-	++	++	++	++	-
Leimfarbenanstriche	Vorbehandlung	-	-	-	-	-	-	-	-	-	-	
	Eignung	-	-	-	-	-	-	-	-	-	-	
Raufasertapeten	Vorbehandlung	-	-	-	-	-	-	-	-	-	-	
	Eignung	+++	+++	+++	-	-	-	-	-	-	-	
Papiertapeten	Vorbehandlung	-	-	-	-	-	-	-	-	-	-	
	Eignung	-	-	-	-	-	-	-	-	-	-	
Wasser, Russ, Nikotin, Rostflecken*	Vorbehandlung	PP 307	PP 307	PP 307	-	-	-	-	-	-	-	
	Eignung	+++	+++**	+++**	-	-	-	-	-	-	-	

- +++ RÖFIX-Empfehlung
- ++ gut geeignet
- funktioniert technisch (keine RÖFIX-Empfehlung) abzurufen
-

- Grundierung – Vorbehandlung & Verdünnungen
- Grundierung auf Silikatbasis
- Grundierung auf Dispersionsbasis

- * Setzt die Eignung auf dem eigentlichen Untergrund voraus.
- ** RÖFIX Iso-Methode: Bei Einsatz von PP 307 ISO LF als Grundierung, zählt diese auch als Grundanstrich, das heisst mit nur ein bis zwei Lagen des gewünschten Anstrichs wird ein vollwertiger Beschichtungsaufbau erreicht.

Alle Untergründe müssen auf deren Tragfähigkeit geprüft werden. Unsere tagesaktuellen Technischen Merkblätter sind zu beachten.

Anstriche/Beschichtungen

>> ANWENDUNG VON AUSSENFARBEN

			PE 229	PE 429	PE 519	PE 519	PE 519	
RÖFIX Produkte			SOL-SILIKAT Fassadenfarbe	SILOSAN Silikonharz Fassadenfarbe	PREMIUM Fassadenfarbe SISI Technologie	PREMIUM PLUS Fassadenfarbe SISI Technologie	PREMIUM DARK Fassadenfarbe SISI Technologie	CalceClima® Kalkfarbe
Art der Farbe			Silikat	Silikonharz	SISI			Kalk
Wandbildner	Putzmörtel auf Kalkbasis	Vorbehandlung	PP 201	PP 401	PP 301	PP 301	PP 301	PP 215
		Eignung	+++	○	○	○	○	+++
	Putze/Mörtel auf Zement- oder Kalk-/Zement-Basis	Vorbehandlung	PP 201	PP 401	PP 301	PP 301	PP 301	PP 215
		Eignung	+++	+++	+++	+++	+++	+++
	Beton (häusliche Anwendung)	Vorbehandlung	-	PP 401	PP 301	PP 301	PP 301	-
		Eignung	-	+++	+++	+++	+++	-
Kalksandstein	Vorbehandlung	PP 201	PP 401	PP 301	PP 301	PP 301	-	
	Eignung	++	+++	+++	+++	+++	-	
WDVS	Systemkomponente neu nach ETAG 004	Vorbehandlung	-	PP 401	PP 301	PP 301	PP 301	-
		Eignung	-	+++	+++	+++	+++	-
	Überarbeitung (Sanierung) von WDVS	Vorbehandlung	-	PP 401	PP 301	PP 301	PP 301	-
		Eignung	-	+++	+++	+++	+++	-
Alt-Beschichtungen	Dispersionsfarbe	Vorbehandlung	-	PP 401	PP 301	PP 301	PP 301	-
		Eignung	-	+++	+++	+++	+++	-
	Kunstharz-Oberputz	Vorbehandlung	-	PP 401	PP 301	PP 301	PP 301	-
		Eignung	-	+++	+++	+++	+++	-
	Silikatfarbe	Vorbehandlung	PP 201	PP 401	PP 301	PP 301	PP 301	-
		Eignung	+++	○	+++	+++	+++	-
	Silikat-Oberputz	Vorbehandlung	PP 201	PP 401	PP 301	PP 301	PP 301	-
		Eignung	+++	○	+++	+++	+++	-
	Silikonharzfarbe	Vorbehandlung	-	PP 401	PP 301	PP 301	PP 301	-
		Eignung	-	+++	+++	+++	+++	-
	Silikonharz-Oberputz	Vorbehandlung	-	PP 401	PP 301	PP 301	PP 301	-
		Eignung	-	+++	+++	+++	+++	-
Wasser, Russ, Nikotin, Rostflecken*	Vorbehandlung	PP 307	PP 307	PP 307	PP 307	PP 307	-	
	Eignung	○**	+++**	+++**	+++**	+++**	-	

- +++ RÖFIX-Empfehlung
 - ++ gut geeignet
 - funktioniert technisch (keine RÖFIX-Empfehlung) abzuraten
 -
- Grundierung – Vorbehandlung & Verdünnungen**
- Grundierung auf Silikatbasis
 - Grundierung auf Dispersionsbasis
 - Grundierung auf Silikonharzbasis

- * Setzt die Eignung auf dem eigentlichen Untergrund voraus.
- ** RÖFIX Iso-Methode: Bei Einsatz von PP 307 ISO LF als Grundierung, zählt diese auch als Grundanstrich, das heisst mit nur ein bis zwei Lagen des gewünschten Anstrichs wird ein vollwertiger Beschichtungsaufbau erreicht.

Alle Untergründe müssen auf deren Tragfähigkeit geprüft werden. Unsere tagesaktuellen Technischen Merkblätter sind zu beachten.

Anstriche/Beschichtungen

Tief-/Sperrgründe und Verdünnungen



RÖFIX PP 201 SILICA LF Silikat Tiefgrund und Verdünnung

Wasserglashaltige Verdünnung für Silikatfarben, egalisierende Grundierung und Verfestigung mineralischer Untergründe für nachfolgende Silikatanstriche oder Silikatputze. Verdünnung für Silikatfarben.

	Art.-Nr.	EH/Pal.	l/EH	Farbe	Verbr./Erg.	Preis/l	Preis/EH	
	2000148696	60	10	Transparent	ca. 0,2 l/m ²	6.70	67.00	



RÖFIX PP 301 HYDRO LF Hydrosol Tiefgrund

Universale, unpigmentierte, transparente, lösemittelfreie Spezialgrundierung für minderfeste Untergründe. Zur Untergrundverfestigung und Egalisierung von Alt- und Neuputzflächen.



	Art.-Nr.	EH/Pal.	l/EH	Farbe	Verbr./Erg.	Preis/l	Preis/EH	
	2000148697	60	10	Transparent	ca. 0,2 l/m ²	9.90	99.00	



RÖFIX PP 307 ISO LF Isolierender Voranstrich

Pigmentierter, lösemittelfreier Spezial-Sperrgrund mit Tiefenwirkung. Zum absperren von Leim, Russ, Nikotin und Wasserflecken.

	Art.-Nr.	EH/Pal.	l/EH	Farbe	Verbr./Erg.	Preis/l	Preis/EH	
	2000148249	24	10	Weiss	ca. 0,3 l/m ²	20.80	208.00	



RÖFIX PP 401 SILCO LF Silikonharz Tiefgrund

Hydrophobierende Grundierung (Silikonharz-Microemulsion) für minderfeste Untergründe und nachfolgende Dispersion- oder Silikonharzanstriche.

	Art.-Nr.	EH/Pal.	l/EH	Farbe	Verbr./Erg.	Preis/l	Preis/EH	
	2000148695	60	10	Transparent	ca. 0,2 l/m ²	11.45	114.50	



RÖFIX Gika-Grund Sperrgrund

Sperrgrund auf wässriger Basis (lösemittelfrei) auf Gipskartonplatten vor Auftrag von mineralischen Oberputzen wie z.B. RÖFIX 360 und RÖFIX 700.

	Art.-Nr.	EH/Pal.	kg/EH	Farbe	Verbr./Erg.	Preis/kg	Preis/EH	
	2000148028	24	20	Weiss	ca. 0,2 kg/m ² /A	13.90	278.00	
	2000148027	64	5	Weiss	ca. 0,2 kg/m ² /A	16.65	83.25	

Anstriche/Beschichtungen

Silikat-Innenanstriche



RÖFIX PI 262 ÖKOSIL PLUS Silikat-Innenfarbe

Scheuerbeständige, mineralische, hochdeckende, streichfertige, diffusions-offene E.L.F. Innenfarbe auf Silikatbasis (Dispersions-Silikatfarben). Abrieb-Klasse 2. Dichte ca. 1,51 kg/l. Darf NUR mit RÖFIX PP 201 SILCA LF verdünnt werden.

	Art.-Nr.	EH/Pal.	kg/EH	Farbe	Verbr./Erg.	Preis/kg	Preis/EH	
	2000952523	24	20	Weiss	ca. 0,15 l/m ² /A.	5.45	109.00	

Dispersion-Innenanstriche



RÖFIX PI 372 SUPER PLUS Dispersion Innenfarbe

E.L.F.-Innendispersionsfarbe, die sich durch hohe Deckkraft und ein ansatz-freies Verarbeiten auszeichnet. Abrieb-Klasse 2, Kontrastklasse 1. Dichte: ca. 1,52 kg/l KHF tönbar im Pastellbereich > 75 % HBW.



	Art.-Nr.	EH/Pal.	kg/EH	Farbe	Verbr./Erg.	Preis/kg	Preis/EH	
	2000952520	24	20	Weiss	ca. 0,15 l/m ² /A.	5.60	112.00	

Silikonharz-Innenanstriche



RÖFIX PI 472 INSILISAN

Silikonharz Innenfarbe, scheuerbeständig

Hoch wasserdampfdurchlässige, hoch deckende Innenfarbe auf Silikonharzbasis. Abrieb-Klasse 2. Dichte ca. 1,47 kg/l.



	Art.-Nr.	EH/Pal.	kg/EH	Farbe	Verbr./Erg.	Preis/kg	Preis/EH	
	2000952518	24	20	Weiss	ca. 0,15 l/m ² /A.	7.65	153.00	

Silikonharz-Aussenanstriche



RÖFIX PE 429 SILOSAN Silikonharz Fassadenfarbe

Wasserabweisende, hochwertige Fassadenfarbe auf Silikonharzbasis mit stark hydrophobierender Wirkung und sehr hoher Wasserdampfdurchlässigkeit. Mit Abperl- und Selbstreinigungseffekt. Dichte ca. 1,48 kg/l.



	Art.-Nr.	EH/Pal.	kg/EH	Farbe	Verbr./Erg.	Preis/kg	Preis/EH	
	2000952515	24	20	Weiss	ca. 0,15 l/m ² /A.	11.05	221.00	

Anstriche/Beschichtungen

Silikat-Aussenanstriche



RÖFIX PE 229 SOL SILIKAT Mineralische Silikat Aussenfarbe

Hochdeckender, hochdiffusionsoffener, wasserabweisender und wetterbeständiger Anstrich auf Sol- Silikatbasis (Dispersions- Silikatfarben). Auf Basis von Kaliwasserglas und Kieselsol. Zur Beschichtung von abgedundenen, trockenen Putzen aus Kalk und Zement sowie Beton, alte Silikatuntergründe, sowie organischen Untergründen. In weiss und Silikat-Farbtönen. Dichte ca. 1,51 kg/l. Darf NUR mit RÖFIX PP 201 SILICA LF verdünnt werden!

	Art.-Nr.	EH/Pal.	kg/EH	Farbe	Verbr./Erg.	Preis/kg	Preis/EH
	2000952517	24	20	Weiss	ca. 0,15 l/m ² /A.	9.60	192.00

Kalk-Aussenanstriche



RÖFIX CalceClima® Kalkfarbe Ökologischer Kalkanstrich

Hochwertige, ökologische, mineralische Kalkfarbe für ein breites Anwendungsgebiet im Innen- und Aussenbereich. Besonders geeignet für Sanierung von mineralischen Untergründen wie Kalkputzen. Weiss und ausgewählte Farben.

	Art.-Nr.	EH/Pal.	l/EH	Farbe	Verbr./Erg.	Preis/l	Preis/EH
	2000148489	24	15	Weiss	ca. 0,2 l/m ² /A.	10.65	159.75

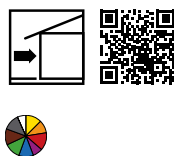


RÖFIX Sesco Öko-Kalkfarbe

Hochdeckend. Für die Secco-Technik. Innen und Aussen. Nur weiss. 100 % reines ÖKO-Produkt. Nur Weiss lieferbar.

	Art.-Nr.	EH/Pal.	kg/EH	Farbe	Verbr./Erg.	Preis/kg	Preis/EH
	2000151692	24	20	Weiss	ca. 0,3 kg/m ² /A	12.40	248.00

SISI-Aussenanstriche



RÖFIX PE 519 PREMIUM SISI Fassadenfarbe

Dampfdiffusionsoffene Renovier-Aussenfarbe auf Fassadenoberflächen. Durch eine aufwendige Kombinationsmethode (SISI-Technologie) werden die Vorteile der Bindemittel Silikat, Silikonharz und Reinacrylat vereint. Dichte ca. 1,47 kg/l Komponente des Premium- Fassadenschutzsystems.

	Art.-Nr.	EH/Pal.	kg/EH	Farbe	Verbr./Erg.	Preis/kg	Preis/EH
	2000952512	24	20	Weiss	ca. 0,15 l/m ² /A.	8.80	176.00
	2000952572	64	5	Weiss	ca. 0,15 l/m ² /A.	11.75	58.75

Anstriche/Beschichtungen

SISI-Aussenanstriche



RÖFIX PE 519 PREMIUM DARK SycoTec Fassadenfarbe

Sonnenstrahlenreflektierende Fassadenfarbe auf Basis von SiSi- Technologie mit NIR- Pigmenten. Für ferbtonintensive Aussenanstriche auf mineralischen und organischen Untergründen. Dampfdiffusionsoffene Hybridfarbe besonders abgestimmt auf das RÖFIX SycoTec Fassadensystem. Dichte ca. 1,5 kg/l.

	Art.-Nr.	EH/Pal.	kg/EH	Farbe	Verbr./Erg.	Preis/kg	Preis/EH	
	2000952510	24	20	Farbig	ca. 0,15 l/m ² /A.	19.60	392.00	

NEW



RÖFIX PE 519 PREMIUM PLUS Fassadenfarbe

Dampfdiffusionsoffene Renovier-Aussenfarbe auf Fassadenoberflächen. Durch eine aufwendige Kombinationsmethode (SISI-Technologie) werden die Vorteile der Bindemittel Silikat, Silikonharz und Reinacrylat vereint. Dichte ca. 1,47 kg/l Komponente des Premium- Fassadenschutzsystems.

	Art.-Nr.	EH/Pal.	kg/EH	Farbe	Verbr./Erg.	Preis/kg	Preis/EH	
	2000952631	24	20	Weiss	ca. 0,15 l/m ² /A.	9.00	180.00	
	2000952634	64	5	Weiss	ca. 0,15 l/m ² /A.	12.25	61.25	

Kalk-Spachtelmassen



RÖFIX PF 870 MANTECA® Pastöse Kalkspachtel

Öko-Kalk-Spritzspachtel. Empf. Auftrag bis zu 3 mm. Hand- und Maschinenverarbeitung.

	Art.-Nr.	EH/Pal.	kg/EH	Farbe	Verbr./Erg.	Preis/kg	Preis/EH	
	2000148089	24	25	Rohweiss	ca. 1,6 kg/m ² /mm	3.40	85.00	

NEW



RÖFIX CalceClima® Finish Dekor Pastöse Kalkspachtelmasse

Werksgemischte, gebrauchsfertige Dünnschicht-Spachtelmasse. Universelle, rohweisse Verputz- und Glättmasse auf Kalkbasis für Innenwände und Decken auf Beton-, Putz- und Gipskartonuntergründen.

	Art.-Nr.	EH/Pal.	kg/EH	Farbe	Verbr./Erg.	Preis/kg	Preis/EH	
	2000952712	24	25	Rohweiss	ca. 1,6 kg/m ² /mm	2.10	52.50	

Anstriche/Beschichtungen

Dispersions-Spachtelmassen

NEW



RÖFIX Finish Mineral Handspachtelmasse und Spritzspachtel

Werksgemischte, gebrauchsfertige Dünnenschicht-Spachtelmasse. Universelle, rohweisse Verputz- und Glättmasse auf Kalkbasis für Innenwände und Decken auf Beton-, Putz- und Gipskartonuntergründen.

	Art.-Nr.	EH/Pal.	kg/EH	Farbe	Verbr./Erg.	Preis/EH	Preis/t
	2000953796	24	25	Rohweiss	ca. 1,6 kg/m ² /mm	45.30	1'812.00

NEW



RÖFIX Finish Mineral M Spritzspachtelmasse

Werksgemischte, gebrauchsfertige Dünnenschicht-Spachtelmasse. Universelle, rohweisse Verputz- und Glättmasse auf Kalkbasis für Innenwände und Decken auf Beton-, Putz- und Gipskartonuntergründen.

	Art.-Nr.	EH/Pal.	kg/EH	Farbe	Verbr./Erg.	Preis/EH	Preis/t
	2000954693	30	25	Rohweiss	ca. 1,6 kg/m ² /mm	37.10	1'484.00

Gips-Spachtelmassen



RÖFIX PF 170 PLANE TOP Gips Spachtelmasse

Spachtelmasse zum Spachteln oder Überglätten von Grundputzen, Bauplatten und rauen Betonflächen. Nur im Trockenbereich Innen zu verwenden. Untergrund für Tapeten und Anstriche.

	Art.-Nr.	EH/Pal.	kg/EH	Farbe	Verbr./Erg.	Preis/EH	Preis/t
	2000569448	25	20	Rohweiss	ca. 1 kg/m ² /mm	57.80	2'890.00



RÖFIX PF 180 Gips-Rollspachtel

Roll- und streichbarer Gipsspachtel. Anwendbar anstelle eines Glättestocks oder des Glätten im eigenen Saft bei Gipsputzen. Auch zum Spachteln von Glattputzen.

	Art.-Nr.	EH/Pal.	kg/EH	Verbr./Erg.	Preis/EH	Preis/t
	2000583310	30	25	ca. 0,8 kg/m ² /mm	76.70	3'068.00

Anstriche/Beschichtungen

» FARBTONZUSCHLÄGE FÜR FARBEN UND ANSTRICHE



Die Hellbezugswerte (HBZW) werden auf der Vorderseite der Farbtonfächer (Color Design) angegeben. Je höher der HBZW, desto heller ist der Farbton. Je tiefer der HBZW ist, desto dunkler und teurer ist der Farbton. HBZW 100% = weiss und HBZW 0% = schwarz. Auf der Rückseite ist die Machbarkeit bestimmter Töne in bestimmten Produktqualitäten dargestellt.

Hellbezugswert in %	Zuschlag	Preis/kg	Preis/Farbe
100 – 80 %	Preisklasse 1	0.50	
79 – 60 %	Preisklasse 2	1.00	
59 – 40 %	Preisklasse 3	1.50	
39 – 30 %	Preisklasse 4	2.00	
29 – 25 %	Preisklasse 5	4.50	
24 – 20 %	Preisklasse 6	7.00	
19 – 15 %	Preisklasse 7	10.00	
14 – 10 %	Preisklasse 8	13.00	
9 – 5 %	Preisklasse 9	16.00	
	Mischzuschlag ≤ 20 kg		25.00

WICHTIG:

Der Farbton ist **VOR** der Verarbeitung zu prüfen und abzunehmen. Farbtöne werden so genau wie möglich hergestellt. Geringfügige Farbton-Abweichungen können jedoch nicht völlig ausgeschlossen werden. Rohstoffschwankungen, Struktur, verschiedenes Saugverhalten des Untergrundes, Umgebungseinflüsse und Lichtverhältnisse können Farbtöne beeinflussen.

Estriche/Bodensysteme

Grundierungen	136
Ausgleichsschüttungen	136
Anhydritfließestrich CAF-C30	137
Zement-Sulfat-Estrich	138
Zementestriche CT	139
Epoxidbeschichtungen	140
Estrichzubehör	140
Estrich-Werkzeuge	140



Der RÖFIX POR® Schaummörtel ist eine leichte und isolierende Ausgleichsmasse zum Höhenausgleich. Er kann als Wärmedämmung, als Ausfüllmasse oder im Schallschutz verwendet werden.

RÖFIX POR® Schaummörtel

Vorteile auf einen Blick

Transport und Logistik

- Für die Verarbeitung sind keine grossen Baumaschinen und Baugeräte nötig (kein Abfall durch Verpackungen)
- Mit dem vor Ort eingesetzten Schaumbildner reduziert sich der Transportaufwand um etwa 3/4
- Einfache Transportlogistik
- Geringer Platzbedarf beim Einbau auf der Baustelle
- Hohe Einbau-m³-Leistung pro Stunde

Zulassung / Zusammensetzung

RÖFIX POR® Schaummörtel beinhaltet Zement und Feinsande, und wird mit einem umweltfreundlichen Hochleistungsschaummittel hergestellt.

Zulassung vom IBR-Institut für Baubiologie Rosenheim enthält folgende Kriterien:

- Radon Belastung geprüft und unbedenklich
- Biozid-, HOV und Phthalatfrei
- VOC frei und somit gesundheitlich bedenkenlos
- Keine Belastung für die Umwelt

Nachhaltigkeit und Ökologie

- Durch seine mineralische Zusammensetzung ist RÖFIX POR® Schaummörtel auch in der Denkmalpflege einsetzbar
- IBR zertifiziert
- Trittschalldämmung durch EMPA geprüft
- Biologisch einwandfrei und vom baubiologischen Institut geprüft – für den Innenbereich geeignet
- Nicht brennbar A1 und somit überall einsetzbar
- Einfache Entsorgung beim Rückbau



Zusammen mit Wasser und dem Schaumbildner wird das Material vom Silo direkt im Schlauch auf den vorbereiteten Boden aufgebracht. Das Tragen und Verteilen mit Schaufeln erübrigt sich, weil sich der RÖFIX POR® Schaummörtel mit seiner dünnen Konsistenz einfach und mühelos mit hoher Einbauleistung ausgleicht.



Verarbeitungs-Video



Video Poolbau

Einbau und Verarbeitung

- Muss nicht verdichtet werden
- Schichtstärken von 5–150 cm sind möglich (je nach Produkt- und Trockenrohddichte)
- Sehr hohe Einbauleistung (je nach Baustellenbedingungen, Rohddichte und Einbauhöhe, sind Einbauleistungen bis zu 30 m³/Std. möglich)
- Messgenaue Einbauhöhen
- Oberflächen schleifbar
- Nach ca. 24 h bei 20 °C begehbar
- Wärmedämmend λ 0,06 – 0,1 W/mK
- Austrocknungszeiten bei RÖFIX POR® 8020 bis RÖFIX POR® 8060 (Faustregel 1 Woche bei 10 cm)
- Austrocknungszeiten bei RÖFIX POR® 8080 bis RÖFIX POR® 8140 (Faustregel 3–4 Wochen bei 10 cm)
- Förderweiten bis zu einer Distanz von ca. 150 m und einer Höhe von ca. 9 Geschossen möglich
- Gefälle bis 4 % möglich (eventuell nachschleifen)



Vorbereitung, Ausführung und Verarbeitung

RÖFIX POR® 8020–8140 Innenbereich

Silo- und Logistik, Zufahrt

Um einen reibungslosen Ablauf, vor, während und nach dem Einbau von RÖFIX POR® zu garantieren, sind die folgenden Punkte einzuhalten.

- Zufahrt muss mit 4-Achs-LKW möglich sein
- Die Strasse muss mit mindestens 18 Tonnen befahrbar sein und eine Durchgangshöhe von mindestens 4 m aufweisen, Breite mind. 2,60 m.
- Mulde bereitstellen für die Reinigung der Maschine

« Wichtig: Der Verarbeiter muss während des Einbaus sicherstellen, dass alle Folien und Steigleitungen dauerhaft dicht sind. »



Silostandplatz

- Mind. 4 m x 4 m
- Abklärungen mit Anwohnern oder der Gemeinde sind durch den Bauherren zu machen

Stromanschluss für Silotechnik

- Steckertyp = 1x Euro C 32
- Absicherung für Hicomp 32 Ampère
- Distanz höchstens 50 m ab Silostandort


Wasseranschluss

- Grösse: ¾" oder 1"
- Druck: mind. 5 Bar auf ¾"
- Falls der Wasseranschluss beim Hausanschluss ungenügend ist, muss eine Bewilligung für die Benützung eines Hydranten eingeholt werden

Einbau

- Eingebrachter RÖFIX POR® wird mittels Schwabbelstange abgezogen, wodurch sich der RÖFIX POR® ausnivelliert
- Abschaltungen / Raum- Flächenabschlüsse können am folgenden Tag entfernt werden

Material	m³/h	
RÖFIX POR® 8020	30	Max. Maschinenleistung pro Stunde pro Einbaufeld, Feldeinteilungen sind zu planen und vor Ort zu besprechen.
RÖFIX POR® 8030	25	
RÖFIX POR® 8040	20	
RÖFIX POR® 8060	17	
RÖFIX POR® 8080	17	
RÖFIX POR® 8100	15	
RÖFIX POR® 8120	12	



RÖFIX POR® 8020–8140 Innenbereich

Vorbereitungen auf der Baustelle

Einbauhöhen beachten

- Meterriss: in jedem Raum (alle 2–3 Meter)
- Mindest-Schichtdicke bei allen Qualitäten von mindestens 5 cm
- „Überhöhen“ in zwei Etappen giessen

Werkzeug

- Sonstige Hilfsmittel vorbereiten (Laser, Böckli, Schwabbelstange, Mess-Stock...)

Feldeinteilungen / Abschalungen

- Feldeinteilungen sind zu planen und vor Ort zu bestimmen
- Sie sind abhängig von der max. Maschinenleistung pro Stunde und Einbaufeld
- Feldgrößen sind bis max. 1 Std. gemäss Leistungstabelle befüllbar

Untergrund

- Bei stark- oder verschieden- saugenden Untergründen wie Beton, Backstein und Kalksteinwänden, muss die Fläche vorgängig vorgenässt (keine Pfützenbildung) oder eine PE-Folie verlegt werden
- Zur Vermeidung des Wegfliessens müssen alle Aussparungen sauber abgedichtet sein



Nachbehandlung / Belegbarkeit

- Begehbar nach 1–2 Tagen
- Austrocknungszeiten bei RÖFIX POR® 8020 bis RÖFIX POR® 8060 (Faustregel 1 Woche bei 10 cm)
- Austrocknungszeiten bei RÖFIX POR® 8080 bis RÖFIX POR® 8140 (Faustregel 3–4 Wochen bei 10 cm)
- Eine zweite Schicht kann am nächsten Tag eingebracht werden
- Nachschleifen mit Bodenschleifmaschine möglich

« Wichtig: Bei Umbauten in bewohnten Häusern und Wohnungen, empfehlen wir eine doppelte Verlegung der Folie. Auf besondere Sorgfalt bei der Verklebung der Anschlüsse und Rohrdurchdringungen ist zu achten. »



Weitere Infos

Estriche/Bodensysteme

Technische Bodensysteme

» GELTUNGSBEREICH

Bei der Verarbeitung unserer Produkte sind die Angaben in unseren technischen Merkblättern zu beachten, sowie die Einhaltung der allgemeinen und jeweiligen spezifischen Ländernormen und die Empfehlung der jeweiligen nationalen Fachverbände zu berücksichtigen.

» ALLGEMEINES

Aufgabe des projektverantwortlichen Planers ist die Ermittlung der Eigenschaften des Bauwerks und die Zusammenfassung der Anforderungen an den geplanten Estrich in der Nutzungsvereinbarung festzuhalten. Ebenfalls legt der Planer die Beanspruchungskategorie und die zu erwartenden Einwirkungen fest. Die Beanspruchungskategorien A bis D sind in der folgenden Übersicht dargestellt.

Beanspruchungskategorie			Belastungsart	
Kategorie	Nutzungsart	Anwendungsmodell	Flächenlast (q_k) kN/m ²	Einzellast (Q_k) kN/50x50 mm
A	Wohnflächen	Räume in Wohngebäuden Altersheime, Hotelzimmer	2	2 kN
B	Arbeitsflächen	B1: Büros, Verwaltungen, Labors	3	
		B2: Spitalbauten: Zimmer, Korridore, Operationsräume	3	
		B3: Befahrbare Arbeitsräume mit max. 4 kN Radlast	3	
C	Versammlungsflächen	C1: Flächen mit Tischen und Bestuhlung	3	4 kN
		C2: Flächen mit fester Bestuhlung	4	
		C3: Frei begehbare Flächen, Sport- und Spielflächen, Flächen für mögliche Menschenansammlungen	5	
D	Verkaufsflächen	Warenhäuser, Ladengeschäfte, Ausstellungsflächen	5	

» AUSTROCKNUNGSVERHALTEN DER RÖFIX ZS-FLIESSESTRICHE

Das Austrocknungsverhalten aller marktüblichen Zement-Calciumsulfat-Fliessestriche ist von folgenden objektspezifischen Gegebenheiten abhängig: Estrichtyp, Schichtstärke, Luftfeuchtigkeit, Estrichtemperatur, Raumtemperatur und speziellen Produkteigenschaften. Auch regelmässiger Luftaustausch ist für eine optimale Trocknung unerlässlich. Der Einsatz von schnell trocknenden Produkten und die Begleitmassnahmen sind in jedem Fall entsprechend den technischen Merkblättern der RÖFIX AG auszuführen und zu überwachen. Die Austrocknungszeiten sind unter optimalen Bedingungen zu erwarten (Heizung installiert, regelmässiger Luftaustausch, wenn nötig Entfeuchtungsgeräte installiert). Die Aufheizprotokolle für die Inbetriebnahme der Bodenheizung für RÖFIX ZS-Fliessestriche stehen auf roefix.ch zum Download bereit.

Estriche/Bodensysteme

Technische Bodensysteme

» DIMENSIONIERUNG DER FLIESSESTRICHE NACH KATEGORIE

Estrichtyp, Beanspruchungskategorie und Art des Dämmmaterials sind durch den projektierenden Planer zu definieren. Die minimale Schichtstärke wird mittels nachfolgender Tabelle ermittelt.

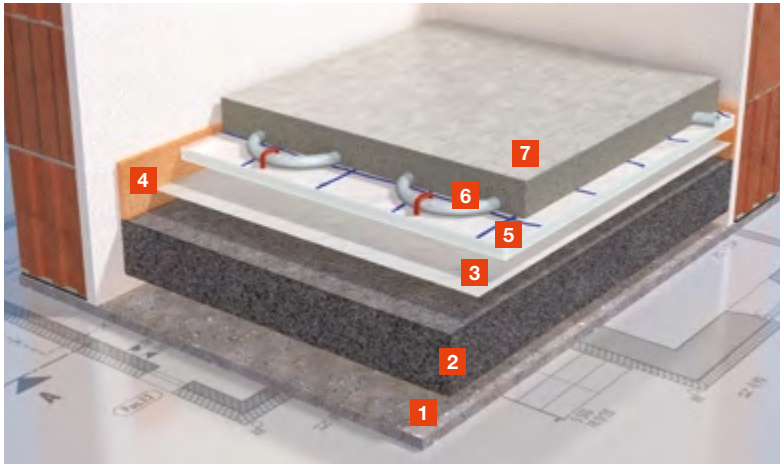
ZS30, ZS30 rapid, ZS35 rapid / ZS 887 rapid / C30-F6						
Estrichtyp	Heizestrich		unbeheizt auf Dämmung		unbeheizt auf Trennlage	
Kategorie	A, B1	B2, B3, C, D	A, B1	B2, B3, C, D	A, B1	B2, B3, C, D
$d_L - d_B \leq 3 \text{ mm}$	35 mm + Ø	50 mm + Ø	35 mm	50 mm	30 mm	45 mm
$d_L - d_B \leq 5 \text{ mm}$	40 mm + Ø	nicht zulässig	40 mm	nicht zulässig	–	–
ZS40, ZS40 rapid / C40-F7						
Estrichtyp	Heizestrich		unbeheizt auf Dämmung		unbeheizt auf Trennlage	
Kategorie	A, B1	B2, B3, C, D	A, B1	B2, B3, C, D	A, B1	B2, B3, C, D
$d_L - d_B \leq 3 \text{ mm}$	35 mm + Ø	45 mm + Ø	35 mm	45 mm	30 mm	40 mm
$d_L - d_B \leq 5 \text{ mm}$	40 mm + Ø	nicht zulässig	40 mm	nicht zulässig	–	–
ZS50 / C50-F10						
Estrichtyp	Heizestrich		unbeheizt auf Dämmung		unbeheizt auf Trennlage	
Kategorie	A, B1	B2, B3, C, D	A, B1	B2, B3, C, D	A, B1	B2, B3, C, D
$d_L - d_B \leq 3 \text{ mm}$	35 mm + Ø	40 mm + Ø	35 mm	40 mm	30 mm	35 mm
$d_L - d_B \leq 5 \text{ mm}$	40 mm + Ø	nicht zulässig	40 mm	nicht zulässig	–	–

«+ Ø» bedeutet: Estrichmörtel-Dicke wird um den Heizungsrohr-Aussendurchmesser der Bodenheizung erhöht (in der Regel 17 mm)

Estriche/Bodensysteme


RÖFIX Innenbereich – Systemaufbau

>> FLIESS- UND ZEMENTESTRICHE MIT RÖFIX POR® SCHAUMMÖRTEL



RÖFIX Heiz-Fliessestrich

- 1 Bodenplatte
- 2 RÖFIX POR® Schaummörtel
- 3 Flexibel Dampfsperre
- 4 Randdämmstreifen
- 5 Systemrolle
- 6 Heizrohre mit Clips
- 7 RÖFIX ZS30 Zement-Sulfat-Fliessestrich



RÖFIX Verbund-Fliessestrich

- 1 Bodenplatte
- 2 RÖFIX EP 52 Feuchtigkeitsverträgliche Spezialgrundierung (mit Quarzsand abgestreut)
- 3 Randdämmstreifen
- 4 RÖFIX ZS30 Fliessestrich

Empfehlung

Statt RÖFIX ZS 30 können auch weitere Fliessestrich-Klassen wie ZS40/ZS50 eingesetzt werden. Zudem empfehlen wir für einen schnellen Baufortschritt unsere RÖFIX ZS 30 rapid/ZS 40 rapid Produkte.

Für eine sehr schnelle Baustellenlösung:

Unter extremem «Zeitdruck» bezüglich Belegereife des Fliessestrichs empfehlen wir den RÖFIX CC 887 rapid. Dieses «Schnellprodukt» ist nach ca. 7 Tagen dampfdicht belegbar mit und ohne Bodenheizung.



Estriche/Bodensysteme

RÖFIX Innenbereich – Systemaufbau

>> AUFTRAGSDICKEN

RÖFIX Produkte	POR Schaummörtel	RÖFIX 830	RÖFIX 970	RÖFIX 973	RÖFIX 975	RÖFIX ZS 30 RÖFIX ZS 30 rapid RÖFIX ZS 35 rapid	RÖFIX ZS 40 RÖFIX ZS 40 rapid RÖFIX ZS 50 RÖFIX ZS 887 rapid
	Ausgleichs- schüttungen		Zement-Estriche			Flieseestriche Estriche	
300 mm	-	-	-	-	-	-	-
150 mm	✓	✓	-	-	-	-	-
140 mm	✓	✓	-	-	-	-	-
130 mm	✓	✓	-	-	-	-	-
120 mm	✓	✓	-	-	-	-	-
110 mm	✓	✓	-	-	-	-	-
90 mm	✓	✓	-	-	-	-	-
80 mm	✓	✓	✓	✓	✓	-	-
70 mm	✓	✓	✓	✓	✓	✓	✓
60 mm	✓	✓	✓	✓	✓	✓	✓
45 mm	✓	✓	✓	✓	✓	✓	✓
40 mm	-	✓	✓	✓	✓	✓	✓
30 mm	-	✓	✓	✓	✓	✓	✓
25 mm	-	-	-	-	-	-	-
20 mm	-	-	-	-	-	-	-
15 mm	-	-	-	-	-	-	-
10 mm	-	-	-	-	-	-	-
5 mm	-	-	-	-	-	-	-
3 mm	-	-	-	-	-	-	-
1 mm	-	-	-	-	-	-	-

Estriche/Bodensysteme

Das umfassende Boden-System von RÖFIX

Der Estrich ist ein Bauteil, welcher auf einem tragenden Untergrund oder auf einer zwischenliegenden Trenn- oder Dämmschicht hergestellt wird. Er ist unmittelbar als Boden nutzungsfähig oder kann mit einem Belag versehen werden. Estriche sind für eine hohe Wohnqualität sehr wichtig. Bei entsprechendem Bodenaufbau reduzieren abgestimmte Bodensysteme den Trittschall und verbessern

die Wärmedämmung. Nehmen Estriche eine Fussbodenheizung auf, so sorgen sie für eine gleichmässige Temperaturverteilung mit von unten aufsteigender Wärme.

Deshalb ist es ganz besonders wichtig, dem Bodensystem, von der Untergrundvorbehandlung bis zur Beschichtung, sowohl hinsichtlich Materialqualität als auch bezüglich Herstellungs- und Verlegetechnik besondere Aufmerksamkeit zu widmen. Wissen, Erfahrung, Sorgfalt und handwerkliches Können sind gefragt, aber auch zukunftsorientierte Materialien und Systeme bestimmen die spätere einwandfreie Funktion.

»» PRODUKTE IM FOKUS

RÖFIX POR® Schaummörtel

- Beste Verfüll- und Ausgleichseigenschaften
- Dichte variabel einstellbar
- Gute Verarbeitbarkeit
- Keine Verdichtung notwendig
- Wärmedämmend
- Saubere Baustelle
- Mineralisch
- Nicht brennbar
- Ökologisch
- Vielseitig einsetzbar
- Schalldämmend



RÖFIX 970 CT 20 Zement-Estrich CT-C20-F4

- Universell anwendbar
- Schwindarm
- Gleichbleibende Qualität
- Pumpbar
- Körnung 0–4 mm



RÖFIX 975 CT 20 Zement-Schnellestrich CT-C20-F4 SE2

- Universell anwendbar
- Schwindarm
- Gleichbleibende Qualität
- Schnell abbindend
- Verarbeitungszeit ca. 30 min
- Belegbar nach ca. 36 Stunden



RÖFIX ZS30 Zement-Sulfat-Fliessestrich CA/CT-C30-F6

- Gute Fließfähigkeit
- Hohe Verlegeleistung
- Fast fugenlose Fläche
- Planebene Oberfläche
- Hohe Wärmeleitfähigkeit
- Ideal als Heizestrich
- Sehr einfache maschinelle Verarbeitung



Estriche/Bodensysteme

Grundierungen



RÖFIX AP 300 Grundierung

Lösemittelfreie, schnelltrocknende Grundierung für Wand und Boden. Zur Vorbehandlung von stark und unterschiedlich saugenden Untergründen, vor dem Auftrag einer Bodenausgleichsmasse oder eines Fliesenklebers. Keine Lagerware. Auf Anfrage.

	Art.-Nr.	EH/Pal.	I/EH		Verbrauch	Preis/l	Preis/EH	
	2000151776	90	5		ca. 0,2 l/m ²	11.35	56.75	



RÖFIX AP 320 Haftgrund

Lösemittelfreie, quarzsandhaltige Spezialgrundierung für Wand und Boden. Zur Vorbehandlung von schwach bis nicht saugenden Untergründen, wie z.B. tragfähiger Beton oder alte Fliesen, vor dem Auftrag einer Bodenausgleichsmasse oder eines Fliesenklebers. Auf Anfrage. Keine Lagerware.

	Art.-Nr.	EH/Pal.	I/EH		Verbrauch	Preis/l	Preis/EH	
	2000151774	64	5		ca. 0,2 l/m ²	11.35	56.75	

Ausgleichsschüttungen




RÖFIX POR® 8020-8140 Schaummörtel

Mineralischer, pumpfähiger Schaummörtel zum Ausgleichen von Höhendifferenzen, Absätzen und Hohlräumen im Innenbereich. Speziell auch zur vollständigen Verfüllung der Installationsebene unter Estrichen im Alt- und Neubau. Mit wärmedämmender Wirkung.

	Art.-Nr.	Typ	kg/EH	Körnung	Trockenrohichte	Preis/EH	Preis/m ³	
	2000564086	8020	1'000	0 - 1 mm	ca. 200 kg/m ³	272.55	272.55	
	2000564087	8030	1'000	0 - 1 mm	ca. 300 kg/m ³	289.20	289.20	
	2000564088	8040	1'000	0 - 1 mm	ca. 400 kg/m ³	305.90	305.90	
	2000564089	8060	1'000	0 - 1 mm	ca. 600 kg/m ³	337.05	337.05	
	2000564090	8080	1'000	0 - 1 mm	ca. 800 kg/m ³	364.90	364.90	
	2000564091	8100	1'000	0 - 1 mm	ca. 1000 kg/m ³	394.90	394.90	
	2000564092	8120	1'000	0 - 1 mm	ca. 1200 kg/m ³	422.70	422.70	
	2000564093	8140	1'000	0 - 1 mm	ca. 1400 kg/m ³	452.15	452.15	

Estriche/Bodensysteme

Ausgleichsschüttungen



RÖFIX POR® 9030-9140 Schaumbeton

Mineralischer, pumpfähiger Schaumbeton zum Ausgleichen von Höhenunterschieden, Absätzen und Hohlräumen im Aussenbereich. Speziell auch als Sauberkeitsschicht anstelle von herkömmlichem Magerbeton. Dank seiner wärmedämmenden Eigenschaft eignet er sich zudem hervorragend als Perimeterdämmung. Auf Anfrage POR 9020 auch lieferbar.

	Art.-Nr.	Typ	kg/EH	Körnung	Trockenrohddichte	Preis/EH	Preis/m ³	
	2000564072	9030	1'000	0 - 1 mm	ca. 300 kg/m ³	289.20	289.20	
	2000564074	9040	1'000	0 - 1 mm	ca. 400 kg/m ³	305.90	305.90	
	2000564076	9060	1'000	0 - 1 mm	ca. 600 kg/m ³	337.05	337.05	
	2000564077	9080	1'000	0 - 1 mm	ca. 800 kg/m ³	364.90	364.90	
	2000564078	9100	1'000	0 - 1 mm	ca. 1000 kg/m ³	394.90	394.90	
	2000564079	9120	1'000	0 - 1 mm	ca. 1200 kg/m ³	422.70	422.70	
	2000564080	9140	1'000	0 - 1 mm	ca. 1400 kg/m ³	436.80	436.80	



RÖFIX 830 Styro-Beton

Zementgebundener, wärmedämmender Unterbau. Zum Ausgleichen von grösseren Unebenheiten und Höhenunterschieden der Rohdecke, zum hohlraumfreien Ummanteln und Ausgleichen von Rohrleitungen und Kabelkanälen. Trockenrohddichte ca. 480 kg/m³.

	Art.-Nr.	EH/Pal.	l/EH	Körnung	Verbrauch	Preis/EH	Preis/m ³	Detailpreis
	2000148713	50	ca. 50	0 - 3 mm	ca. 10 l/m ² /cm	18.90	378.00	24.55

Anhydritfliessestrich CAF-C30

NEW



RÖFIX ZS 887 rapid

Calciumsulfat-Fliessestrich mit Spezialzement-Zusatz

Der sehr schnell austrocknende und nach ca. 7 Tagen belegereife Calciumsulfat-Fliessestrich der Kategorien A, B, C und D nach SIA 251 wird in Innenräumen im Trockenbereich mit oder ohne Bodenheizung, im Verbund, auf Trennlage oder schwimmend verlegt.

Nach max. 10 Tagen ist der ZS 887 rapid dampfdicht zu belegen. Sackware auf Anfrage. Verkauf in Absprache mit PM.

	Art.-Nr.	kg/EH	Körnung	Verbrauch	Preis/EH	Preis/t	
	2000955982	1'000	0 - 3 mm	ca. 18 kg/m ² /cm	1'091.80	1'091.80	

Estriche/Bodensysteme

Zement-Sulfat-Estrich



RÖFIX ZS30 ZS-Fliessestrich CA/CT-C30-F6

Auf Basis Zement, Calciumsulfat und Sand. Fliessestrich nach EN 13813. Druckfestigkeit $\geq 30 \text{ N/mm}^2$. Belegbar nach ca. 28 Tagen.



	Art.-Nr.	EH/Pal.	kg/EH	Farbe	Körnung	Verbrauch	Preis/EH	Preis/t	Detailpreis
	2000296034	42	25	Grau	0 - 4 mm	ca. 18 kg/m ² /cm	12.45	498.00	16.20
	2000150839		1'000	Grau	0 - 4 mm	ca. 18 kg/m ² /cm	467.20	467.20	

NEW



RÖFIX ZS30 rapid ZS-Fliessestrich CA/CT-C30-F6

Auf Basis Zement, Calciumsulfat und Sand. Schnelltrocknender Fliessestrich nach EN 13813. Druckfestigkeit $\geq 30,0 \text{ N/mm}^2$. Belegbar nach ca. 11-14 Tagen. Lose auf Anfrage. Keine Lagerware.

	Art.-Nr.	EH/Pal.	kg/EH	Farbe	Körnung	Verbrauch	Preis/EH	Preis/t	
	2000296044	42	25	Grau	0 - 4 mm	ca. 18 kg/m ² /cm	18.65	746.00	
	2000151478		1'000	Grau	0 - 4 mm	ca. 18 kg/m ² /cm	711.75	711.75	



RÖFIX ZS35 rapid ZS-Fliessestrich CA/CT-C30-F6

Auf Basis Zement, Calciumsulfat und Sand. Schnelltrocknender Fliessestrich nach EN 13813. Belegbar nach ca. 18 Tagen. Druckfestigkeit $\geq 30,0 \text{ N/mm}^2$. Lose auf Anfrage. Keine Lagerware.

	Art.-Nr.	EH/Pal.	kg/EH	Farbe	Körnung	Verbrauch	Preis/EH	Preis/t	
	2000633856		1'000	Grau	0 - 3 mm	ca. 18 kg/m ² /cm	556.20	556.20	



RÖFIX ZS40 Rapid ZS-Fliessestrich CA/CT-C40-F7

Auf Basis Zement, Calciumsulfat und Sand. Fliessestrich nach EN 13813. Druckfestigkeit $\geq 40 \text{ N/mm}^2$. Belegbar nach ca. 14 Tagen. Sackware auf Anfrage.

	Art.-Nr.	EH/Pal.	kg/EH	Farbe	Körnung	Verbrauch	Preis/EH	Preis/t	Detailpreis
	2000571962	42	25	Grau	0 - 4 mm	ca. 18 kg/m ² /cm	17.90	716.00	23.25
	2000571814		1'000	Grau	0 - 4 mm	ca. 18 kg/m ² /cm	684.00	684.00	

Estriche/Bodensysteme

Zement-Sulfat-Estrich



RÖFIX ZS50 Zement-Sulfat-Fliesestrich CA/CT-C50-F10

Auf Basis Zement, Calciumsulfat und Sand. Fliesestrich nach EN 13813. Druckfestigkeit $\geq 50 \text{ N/mm}^2$. Belegbar nach ca. 28 Tagen. Auf Anfrage. Verkauf in Absprache mit PM.

	Art.-Nr.	kg/EH	Farbe	Körnung	Verbrauch	Preis/EH	Preis/t	
	2000296146	1'000	Grau	0 - 3 mm	ca. 18 kg/m ² /cm	500.60	500.60	

Zementestriche CT

NEW



RÖFIX 970 CT 20 Zement-Estrich CT-C20-F4

Zement-Trockenestrich Druckfestigkeit $\geq 20,0 \text{ N/mm}^2$. Für alle üblichen Estricharten nach EN 13813. Auf Anfrage. Keine Lagerware. Neu mit 4 mm Körnung.

	Art.-Nr.	EH/Pal.	kg/EH	Körnung	Verbrauch	Preis/EH	Preis/t	Detailpreis
	2000569353	42	25	0 - 4 mm	ca. 20 kg/m ² /cm	8.55	342.00	11.10

NEW



RÖFIX 973 CT 20 Schnell-Zementestrich CT-C20-F4 SE7

Belegbar nach ca. 7 Tagen. Druckfestigkeit: $\geq 20,0 \text{ N/mm}^2$. Für alle üblichen Estricharten nach EN 13813. Keine Lagerware. Sackware auf Anfrage. Neu mit 4 mm Körnung.

	Art.-Nr.	EH/Pal.	kg/EH	Körnung	Verbrauch	Preis/EH	Preis/t	Detailpreis
	2000151770	42	25	0 - 4 mm	ca. 20 kg/m ² /cm	12.75	510.00	16.80



RÖFIX 975 CT 20 Zement-Schnellestrich CT-C20-F4 SE2

Belegbar nach ca. 36 Std. Druckfestigkeit: $\geq 20,0 \text{ N/mm}^2$. Für alle üblichen Estricharten nach EN 13813 und ÖNORM B 3330. Auf Anfrage. Keine Lagerware.

	Art.-Nr.	EH/Pal.	kg/EH	Körnung	Verbrauch	Preis/EH	Preis/t	Detailpreis
	2000148727	42	25	0 - 4 mm	ca. 20 kg/m ² /cm	27.80	1'112.00	36.15

Estriche/Bodensysteme

Epoxidbeschichtungen

NEW



RÖFIX EP 51 Rapid Einpressharz - kraftschlüssig

Feuchtigkeitsunempfindliche 2-Komponenten-Injektionsharz auf Epoxidharz-Basis. Für kraftschlüssiges Verpressen von Rissen bei Estrichen. Auf Anfrage. Keine Lagerware.

	Art.-Nr.	EH/Ktn.	kg/EH	Farbe		Preis/EH	Preis/EH	
	2000149273	12	1	Transparent		70.30	70.30	

NEW




RÖFIX EP 52 Feuchtigkeitsverträgliche Spezialgrundierung

Lösemittelfreies 2-Komponenten Epoxidharz mit hoher Verträglichkeit gegenüber Feuchtigkeit.

	Art.-Nr.		kg/EH	Farbe	Verbrauch	Preis/kg	Preis/EH	
	2000151375		10	Transparent	ca. 0,35 kg/m ²	65.20	652.00	

Estrichzubehör



Kartonwinkel 3 mm, 2 m

RÖFIX Abstellwinkel werden zum Ausbilden von Fugen und Begrenzungen im Estrichaufbau eingesetzt.

	Art.-Nr.	Stk./EH	m/Stk.	Abmessung	Preis/lfm.	Preis/EH	
	2000067575	25	2	60 x 60 x 3 mm	2.10	105.00	

Estrich-Werkzeuge



RÖFIX Schwabbelstange

Aluminiumausführung zum Schwabbeln von Fliessestrich und Bodenspachtelmassen.

	Art.-Nr.		Stk./EH	Abmessung	Preis/Stk.	Preis/Stk.	
	2000571978		1	0,8 m	224.85	224.85	
	2000571388		1	1,6 m	246.65	246.65	
	2000571389		1	2,2 m	252.35	252.35	

Fliesen-/Natursteinsysteme

Grundierungen	143
Fliesenkleber C1	143
Flex-Fliesenkleber C2	143
Natursteinkleber	144
Naturstein-Mittelbettmörtel	144
Fugenmörtel	145



» RÖFIX FLIESENKLEBER IN DER ANWENDUNG

RÖFIX Produkte			AG 656 MK Rapid	AG 670 MBM Spezial	AG 685 SUPERFLEX S2
EN 12004			C2 FT	C2 TE S1	C2 TE S2
Anwendungssituation	Anwendung Innen	Eignung	+++	+++	+++
	Anwendung Aussen	Eignung	+++	+++	+++
	Heizestrich	Eignung	+++	+++	+++
	Feinsteinzeug	Eignung	+++	+++	+++
	Dünnschichtige Feinsteinzeugplatten (Kerlite)	Eignung	+++	-	++
	Steinzeug	Eignung	+++	+++	+++
	Steingut	Eignung	+++	+++	+++
	Fliesenformat < 5'000 cm ²	Eignung	+++	+++	+++
	Fliesenformat > 5'000 cm ²	Eignung	+++	+++	+++
	Verfärbungsempfindliche Natursteine	Eignung	+++	++	-
Dauerwasserbereich (Schwimmbecken)	Eignung	+++	++	++	
Wanduntergründe	Beton	Vorbehandlung	-	-	-
		Eignung	+++	-	+++
	Zementputz	Vorbehandlung	AP 300*	AP 300*	AP 300*
		Eignung	+++	+++	+++
	Kalkzementputz	Vorbehandlung	AP 300*	AP 300*	AP 300*
		Eignung	+++	+++	+++
	Gipskartonplatten: max. Masse (Kleber + Platte) 30 kg/m ²	Vorbehandlung	AP 300	-	AP 300
		Eignung	+++	-	+++
Verbundabdichtungen	Eignung	+++	+++	+++	
Keramische Fliesen und Platten, Naturstein	Vorbehandlung	AP 320	AP 320	AP 320	
	Eignung	+++	++	+++	
Bodenuntergründe	Beton	Vorbehandlung	-	-	-
		Eignung	+++	+++	+++
	Zementestriche nach EN 13813	Vorbehandlung	AP 300*	AP 300*	AP 300*
		Eignung	+++	+++	+++
	Zement-Schnellestriche	Vorbehandlung	AP 300*	AP 300*	AP 300*
		Eignung	+++	+++	+++
	Fliessestrich (Anhydrit)	Vorbehandlung	AP 300	AP 300	AP 300
		Eignung	+++	++	+++
	Fliessestrich (Zement-Sulfat)	Vorbehandlung	AP 300*	AP 300*	AP 300*
		Eignung	+++	++	+++
	Gussasphaltestrich	Vorbehandlung	AP 320	AP 320	AP 320
		Eignung	+++	+++	+++
	Verbundabdichtungen	Vorbehandlung	-	-	-
		Eignung	+++	+++	+++
Keramische Fliesen und Platten, Naturstein	Vorbehandlung	AP 320	AP 320	AP 320	
	Eignung	+++	++	+++	

+++ RÖFIX-Empfehlung
 ++ geeignet
 - nicht geeignet

* Eine Grundierung mit RÖFIX AP 300 Grundierung ist hier im Falle von staubfreien, sehr schwach saugenden Untergründen nicht zwingend, jedoch generell empfehlenswert.
 Diese Tabellendaten sind Erfahrungswerte und generell als Empfehlungen zu betrachten.
 Die jeweiligen technischen Merkblätter sind allenfalls zu beachten.

Fliesen-/Natursteinsysteme

Grundierungen



RÖFIX AP 300 Grundierung

Lösemittelfreie, schnelltrocknende Grundierung für Wand und Boden. Zur Vorbehandlung von stark und unterschiedlich saugenden Untergründen, vor dem Auftrag einer Bodenausgleichsmasse oder eines Fliesenklebers. Keine Lagerware. Auf Anfrage.

	Art.-Nr.	EH/Pal.	l/EH		Verbrauch	Preis/l	Preis/EH	
	2000151776	90	5		ca. 0,2 l/m ²	11.35	56.75	



RÖFIX AP 320 Haftgrund

Lösemittelfreie, quarzsandhaltige Spezialgrundierung für Wand und Boden. Zur Vorbehandlung von schwach bis nicht saugenden Untergründen, wie z.B. tragfähiger Beton oder alte Fliesen, vor dem Auftrag einer Bodenausgleichsmasse oder eines Fliesenklebers. Auf Anfrage. Keine Lagerware.

	Art.-Nr.	EH/Pal.	l/EH		Verbrauch	Preis/l	Preis/EH	
	2000151774	64	5		ca. 0,2 l/m ²	11.35	56.75	

Fliesenkleber C1



RÖFIX AG 686 MOSAIK Klebe- und Fugenmörtel C1 TE

Einkomponentiger, flexibler, hydraulisch erhärtender Dünnbettmörtel zum Ansetzen, Verlegen und gleichzeitigem Verfugen von Glas- und Keramikmosaikfliesen, Micromosaik oder ähnlichem. Der erhärtete Mörtel ist beständig gegen Frost/Tau Wechsel sowie für fussbodenbeheizte Flächen und unter Wasser geeignet. Verwendbar auch zur Verblendung auf die RÖFIX WDV-Systeme «StoneEtics». Keine Lagerware. Auf Anfrage.

	Art.-Nr.	EH/Pal.	kg/EH	Farbe		Preis/kg	Preis/EH	
	2000155118	44	15	Grau		a.A.	a.A.	
	2000155119	44	15	Weiss		a.A.	a.A.	

Flex-Fliesenkleber C2




RÖFIX AG 685 SUPERFLEX S2 Fliesenkleber C2 TE S2

Flexibler Dünnbettkleber gem. EN 12004/12002 C2 TE S2. Zum Verlegen von Steingut-, Steinzeug- und Feinsteinzeugfliesen und -platten. Für Fussbodenheizung geeignet. Auf Anfrage. Keine Lagerware.

	Art.-Nr.	EH/Pal.	kg/EH	Farbe	Verbrauch	Preis/EH	Preis/t	Detailpreis
	2000155944	48	25	Naturweiss	ca. 3 kg/m ²	102.60	4'104.00	133.40

Fliesen-/Natursteinsysteme

Flex-Fliesenkleber C2



RÖFIX AG 687 StoneColl Kunststeinklebemörtel

Leichter, flexibler, standfester, frostsicherer und wasserbeständiger Kleber für die Aufnahme von Kunststein Rekonstruktion (bis Rohdichte ca. <math>< 1200 \text{ kg/m}^2</math>) auf allen traditionellen Mauerwerksbildner (Ziegel, Beton u.ä.) sowie zur Verblendung auf die RÖFIX WDV-Systeme «StoneEtics». Keine Lagerware. Auf Anfrage.

	Art.-Nr.	EH/Pal.	kg/EH	Farbe	Verbrauch	Preis/EH	Preis/t	
📄	2000155104	48	25	Naturweiss	ca. 6 kg/m ²	a.A.	a.A.	

Natursteinkleber




RÖFIX AG 656 MK RAPID Marmorkleber C2 FT

Naturweisser, schnellabbindender, flexibler und hoch standfester Dünnbettkleber nach EN 12004. Zum Verlegen von Steingut-, Steinzeug- und Feinsteinzeugfliesen und -platten, sowie Marmor- und Natursteinbeläge. Innen und aussen anwendbar. Für Fussbodenheizung und Fliese auf Fliese geeignet. Besonders geeignet für helle Fliesen und Platten. Keine Lagerware. Auf Anfrage.

	Art.-Nr.	EH/Pal.	kg/EH	Farbe		Preis/EH	Preis/t	Detailpreis
📄	2000151512	48	25	Naturweiss		109.10	4'364.00	141.85

Naturstein-Mittelbettmörtel




RÖFIX AG 670 FLEX S1 MBM SPEZIAL Mittelbettmörtel C2 TE S1

Frostsicherer, wasserbeständiger, ausblühreduzierter Fliesen- und Plattenmittelbettkleber. Im Boden- und Wandbereich nach EN 12004. Für Fussbodenheizung geeignet. Keine Lagerware. Auf Anfrage.

	Art.-Nr.	EH/Pal.	kg/EH	Farbe	Verbrauch	Preis/EH	Preis/t	Detailpreis
📄	2000151513	48	25	Grau	ca. 1,4 kg/m ² /cm	25.80	1'032.00	33.55

Fliesen-/Natursteinsysteme

Fugenmörtel



RÖFIX AJ 612 Perlfuge CG2 WA

Wasserabweisender, abriebfester Fugenmörtel nach EN 13888 (CG2 WA) zum Verfugen von Wand- und Bodenbelägen aus Steingut, Steinzeug und Feinsteinzeugfliesen, sowie von Natursteinfliesen- und Platten wie z.B. Solhoferplatten, Graniten und Marmoren im Innen und Aussenbereich sowie unter Wasser für Fugenbreiten von 2 bis 15 mm. Auf Anfrage.

	Art.-Nr.	EH/Pal.	kg/EH	Körnung/Farbe	Preis/kg	Preis/EH	
	2000542781	44	15	Anthrazit	5.60	84.00	
	2000542775	44	15	Bahamabeige	5.60	84.00	
	2000542774	44	15	Beige	5.60	84.00	
	2000542776	44	15	Caramel	5.60	84.00	
	2000542779	44	15	Grau	5.60	84.00	
	2000542773	44	15	Weiss	5.60	84.00	



RÖFIX AJ 618 Leichtfugenmörtel CG 1

Leichtfugenmörtel für die Verfugung von Steinrekonstruktionen im Innen- und Aussenbereich auf allen traditionellen Mauerwerksbildern sowie auf die geprüften RÖFIX WDV-Systeme «StoneEtics». Auf Anfrage.

	Art.-Nr.	EH/Pal.	kg/EH	Körnung/Farbe	Preis/kg	Preis/EH	
	2000155124	44	15	0 - 2 mm Dunkelgrau	4.25	63.75	
	2000155125	44	15	0 - 2 mm Erdbraun	4.25	63.75	
	2000155129	44	15	0 - 2 mm Grau	4.25	63.75	
	2000155128	44	15	0 - 2 mm Sand	4.25	63.75	



RÖFIX AJ 690 Klinkerfuge CG2 WA

Wasserabweisender, abriebfester Fugenmörtel nach EN 13888 auf Trass-Zement-Basis für Breittfugen 5 - 15 mm. Zum Verfugen von glatten und rauen, saugenden sowie schwachsaugenden Klinkern und Verblendklinkern. Für die Verfugung von Klinkerriemchen auf WDV-S geeignet. In mehreren Farbtönen erhältlich. Keine Lagerware. Auf Anfrage.

	Art.-Nr.	EH/Pal.	kg/EH	Körnung/Farbe	Preis/kg	Preis/EH	
	2000155112	44	15	0 - 1,2 mm Altweiss	4.25	63.75	
	2000155115	44	15	0 - 1,2 mm Dunkelgrau	4.25	63.75	
	2000155155	44	15	0 - 1,2 mm Grau	4.25	63.75	

Allgemeine Geschäftsbedingungen 2024

DATENVERARBEITUNG ZU WERBEZWECKEN

Wenn Sie bei uns Waren kaufen oder Dienstleistungen beziehen, führen wir Sie als Bestandskunden.

In diesem Fall verarbeiten wir Ihre Post- und Kontaktdaten ausserhalb einer konkreten Einwilligung, um Ihnen auf diesem Wege Informationen über unsere Produkte und Dienstleistungen zukommen zu lassen. Ihre E-Mail-Adresse verwenden wir, um Ihnen ausserhalb einer konkreten Einwilligung Informationen für eigene, ähnliche Produkte und Dienstleistungen zukommen zu lassen.

Rechtsgrundlage für die Verarbeitung zu Werbezwecken ist nach der europäischen Datenschutz-Grundverordnung (gültig seit 25.05.2018) unser berechtigtes Interesse an einem kundenbezogenen Direktmarketing.

Gegen die Datenverarbeitung zu den vorgenannten Zwecken können Sie jederzeit kostenfrei, für den jeweiligen Kommunikationskanal gesondert und mit Wirkung für die Zukunft, Widerspruch einlegen. Dazu genügt ein Schreiben an RÖFIX AG, Heberrietstrasse 1, 9466 Sennwald oder ein E-Mail an marketing@roefix.ch

Wir verweisen auf unsere datenschutzrechtlichen Informationen unter www.roefix.ch/Datenschutz

1. Allgemeines/Geltungsbereich

- 1.1. Die nachstehenden allgemeinen Geschäftsbedingungen (nachfolgend «AGB») gelten für sämtliche vergangene und zukünftigen Geschäftsbeziehungen mit der RÖFIX AG (nachfolgend «RÖFIX»). Sie sind zudem integrierender Bestandteil der jeweils gültigen RÖFIX Preisliste. Änderungen dieser Bedingungen sind nur in Schriftform rechtsgültig. Der jeweilige Vertragspartner der RÖFIX AG wird in den vorliegenden AGB nachfolgend als «Kunde» bezeichnet. Der Kunde verzichtet ausdrücklich auf die Geltendmachung der eigenen allgemeinen Geschäftsbedingungen, soweit sie den vorliegenden widersprechen.
- 1.2. Die vorliegenden AGB gelten nicht, wenn Ware der RÖFIX direkt von einem Dritten (insb. Händlerlager) bezogen wird. In diesen Fällen sind die Konditionen des Händlers relevant. Mängelrügen sind ebenfalls direkt an den Händler zu richten.
- 1.3. Die RÖFIX behält sich das Recht vor, ihre Produktpalette laufend den Bedürfnissen des Marktes anzupassen und ihre Produkte technisch zu verändern.
- 1.4. Der Kunde stimmt dem Versand von Mitteilungen zu Informationszwecken im Zusammenhang mit Waren und Dienstleistungen der Fixit Trockenmörtel Holding AG und deren Tochterunternehmen per E-Mail oder in sonstiger Weise an seine Kontaktadresse bis auf jederzeitigen Widerruf ausdrücklich zu.

2. Vertragsschluss

- 2.1. Der Vertrag gilt als abgeschlossen, sobald die Bestellung des Kunden durch RÖFIX bestätigt wird und/oder RÖFIX nicht innert 10 Tagen nach Bestelleingang die Bestellung ablehnt.
- 2.2. Nachträgliche Änderungen der Bestellung durch den Kunden haben schriftlich zu erfolgen und sind grundsätzlich möglich, wobei sich RÖFIX das Recht vorbehält, dem Kunden die dadurch entstandenen Mehrkosten zu belasten.

3. Preise

- 3.1. Die Preise für Waren der RÖFIX ergeben sich aus der separaten, jeweils gültigen Preisliste exklusive der jeweils gültigen gesetzlichen Mehrwertsteuer. Sofern nichts anderes vermerkt ist, gelten alle Preise in Schweizer Franken (CHF) exklusive Mehrwertsteuer. Die Preise sind nur gültig für Lieferungen innerhalb der deutschen Schweiz. Preisänderungen bleiben ausdrücklich vorbehalten. Weitere Kosten wie Versandkosten, Zölle, Gebühren, Teuerungszuschläge, Rohstoffzuschläge etc. sind im Preis nicht enthalten und werden separat in Rechnung gestellt.
- 3.2. Für Kleinmengen gelten die Aufpreise und Tarife der vorliegenden AGB (vgl. nachstehend Ziff. 13). Jegliche Versandkosten, insbesondere Kosten für Bahn-, Post, Eilzustellendienste, Cargo Domizil-Lieferungen und Lieferung durch Dritte werden die Frachtkosten und Nebenleistungen vollumfänglich in Rechnung gestellt.
- 3.3. Für die Tarife und Aufpreise für Transport, Hilfsmittel, Miete von Geräten, Personaleinsätze und sonstiges gelten die Aufpreise und Tarife der vorliegenden AGB (vgl. nachstehend Ziff. 13).
- 3.4. Bei begründetem Verdacht auf Zahlungsunfähigkeit (Insolvenz, Konkurs, Nachlassstundung etc.) des Kunden, ist RÖFIX berechtigt, die Ware bzw. deren Lieferung bis zur vollständigen Bezahlung eines Kostenvorschusses im vollen Wert der zu liefernden Ware, auszusetzen bzw. zurückzuziehen.
- 3.5. Die Preise der RÖFIX sind unverbindlich empfohlene Verkaufspreise; hinzu kommt die jeweils gültige gesetzliche Mehrwertsteuer.

4. Lieferung

- 4.1. Die Lieferfristen betragen für Standardprodukte in Silo, Sack oder Eimer maximal 3 Arbeitstage ab Bestelleingang. Für Spezialprodukte beträgt die Lieferzeit 15 Arbeitstage ab Bestelleingang. Als Spezialprodukte gelten Mischungen nach Kundenwunsch, ebenso abweichende Standardprodukte. RÖFIX behält sich das Recht vor, Teillieferungen zu machen. RÖFIX teilt dem Kunden allfällige Lieferverzögerungen umgehend mit. Nutzen und Gefahr gehen mit Versand der Ware oder deren Übergabe bzw. Ablad vor Ort auf den Kunden über.
- 4.2. Erfolgt die Warenlieferung nicht fristgerecht, so hat der Kunde das Recht nach einer schriftlich angesetzten Nachfrist von 10 Arbeitstagen vom Vertrag zurück-

zutreten. Bei Produkten, die nach Vorgaben des Kunden von der RÖFIX produziert oder von der RÖFIX bei einem Dritten bezogen werden, besteht ein Recht auf Rücktritt vom Vertrag erst nach einer Nachfrist von 25 Arbeitstagen. Der Vertragsrücktritt ist der RÖFIX unverzüglich, d.h. sofort schriftlich anzuzeigen; bei fehlender Anzeige wird vom Bestehen des Vertrages ausgegangen. Ist eine Ware nicht mehr lieferbar, berechtigt dies beide Vertragsparteien zum Vertragsrücktritt. Der Kunde hat keine Schadenersatzansprüche aus verspäteter oder ausbleibender Lieferung der Ware, soweit dies auf höhere Gewalt, Betriebsstörungen, Rohstoffmangel, Lieferverzögerungen wegen erschwelter Verkehrsbedingungen oder anderer, nicht in den Verantwortungsbereich der RÖFIX fallender Gründe zurückzuführen ist. Sämtliche Schadenersatzansprüche aus Lieferverzögerung oder Nichtlieferung, welche nicht auf grob fahrlässiges oder vorsätzliches Verhalten der RÖFIX AG zurückzuführen sind, werden ebenfalls wegbedungen.

- 4.3. Die Lieferung erfolgt gemäss den in der jeweils gültigen Preisliste und den in den vorliegenden AGB (vgl. nachstehend Ziff. 13) angegebenen Verpackungseinheiten.
- 4.4. Die Mindestabnahmemenge für Silo-, Sackwaren und übrigen Produkte ergibt sich aus den vorliegenden AGB (vgl. nachstehend Ziff. 13).
- 4.5. Sackware wird bei Nichtgebrauch durch den Kunden grundsätzlich nicht zurückgenommen. Eimerware wird bei Nichtgebrauch durch den Kunden nur zurückgenommen, wenn es sich um ungetöntes Standardmaterial handelt, der Sicherheitsverschluss nicht geöffnet wurde und das Lieferdatum nicht länger als 3 Wochen zurückliegt. Bei Eimerware werden 70% des Nettopreises zurückvergütet. Allfällige Kosten für den Rücktransport gehen zulasten des Kunden. Bei Siloware werden Restmengen ab 1 Tonne gutgeschrieben, sofern die gemäss Preisliste vorgegebenen Mindestabnahmemengen geliefert wurden. Zudem wird nicht der volle Warenwert gutgeschrieben, sondern eine Vorrachttenschädigung gemäss den vorliegenden AGB (vgl. nachstehend Ziff. 13) abgezogen wird.
- 4.6. Bei Zustellung durch einen LKW muss die Zufahrt ohne Schwierigkeiten und ohne Wartezeiten möglich sein (Fahrzeugbreite 2,60 m/Gewicht 40 t). Bei den vereinbarten Ablieferungsterminen handelt es sich um Richtzeiten.
- 4.7. Mit der Ablieferung der Ware an dem vom Kunden gewünschten Ort hat RÖFIX ihre vertragliche Verpflichtung vollständig erfüllt und der Kunde ist im Weiteren alleine für die gelieferte Ware verantwortlich. Dies gilt selbst dann, wenn die Ablieferung nur effektiv erfolgt ist, also auch ohne Gegenzeichnung des betreffenden Lieferscheines.

5. Benutzung von Silos, Maschinen und Geräte

- 5.1. Die RÖFIX stellt für die Verarbeitung ihrer Produkte Silos mit Anschlussmöglichkeiten für Förder-, Spritz- und Mischanlagen wie auch Mischereinheiten zur Verfügung. Förderschläuche werden nicht gratis zur Verfügung gestellt. Die Silos und Mischereinheiten bleiben Eigentum der RÖFIX und dürfen nur für die Verarbeitung von RÖFIX-Produkten verwendet werden. Die Silos und Mischereinheiten sind vom Kunden mindestens 3 Arbeitstage vor Gebrauch zu bestellen.
- 5.2. Wird der Silo länger als vereinbart beansprucht, werden dem Kunden Mietkosten und weitere im Lieferpreis nicht enthaltene Leistungen der RÖFIX gemäss den vorliegenden AGB (vgl. nachstehend Ziff. 13) verrechnet.
- 5.3. Der Kunde bestimmt den Standort des Silos und bereitet diesen vor der Anlieferung auf eigene Kosten vor. Der Kunde ist für die nötigen Vorbereitungen selbst verantwortlich. Die RÖFIX übernimmt keine Folgekosten, die auf ungenügende Vorbereitungshandlungen zurückzuführen sind. Nachfolgende Bedingungen sind einzuhalten:
Der Kunde hat bei Anlieferung des Silos für die Überwachung und Instruktion eine kompetente Person auf die Baustelle zu entsenden.
Der Zufahrtsweg zum Silostandplatz muss eine Breite von mindestens 3 m und eine Höhe von mindestens 4 m aufweisen.
Die Silostandplatzfläche muss mindestens 2,5x2,5 m und eine Höhe von mindestens 10 m aufweisen.
Der Silostandplatz muss frei sein von Oberleitungen und anderen Hindernissen, gut ausgeebnet und auch bei schlechten Witterungsverhältnissen tragfähig und zugänglich sein.

Allgemeine Geschäftsbedingungen 2024

Der Silo standplatz muss mit dem Zufahrtsweg eine Ebene bilden, so dass das Silo senkrecht auf eine feste Unterlage (Bahnschwellen, Kanthölzer etc.) gestellt werden kann, vor Unterspülung gesichert ist und nicht seitlich abrutschen kann. Der Unterbau ist wegen des Gewichts des gefüllten Silos (bis ca. 50 Tonnen) während des gesamten Betriebes ständig auf ein allfälliges Einsinken zu kontrollieren.

Wasser- und Stromanschlüsse müssen vom Kunden vorbereitet und vor der Inbetriebnahme kontrolliert werden. Der Kunde ist selbst dafür verantwortlich, dass auf der Baustelle die technischen Voraussetzungen für die Inbetriebnahme des Silos vorhanden sind (Anschlüsse, Stromspannung, Wasserdruck etc.). Der Kunde ist im Weiteren dafür verantwortlich, dass der Silo für die Lieferung der Ware ungehindert erreicht werden kann.

Das Silo Leergewicht beträgt ca. 2,6 Tonnen, bei Spezialsilos bis 7 Tonnen.

- 5.4 Siloleerstellungen werden nur auf speziellen Kundenwunsch ausgeführt. Das Silo darf vor der Nachfüllung nicht unter der Höhe des Konus (ca. 3 Tonnen Restmenge) geleert werden. Risiko der Materialentmischung und Mehrkosten gehen zu Lasten des Bestellers, Schlauchlänge beim Einblasen max. 30 m.
- 5.5 Der Kunde ist verpflichtet, den Silo und das Zubehör wie Mischer und Mischpumpen sorgfältig zu behandeln und hat sich an folgende Punkte zu halten: Die Geräte dürfen nicht mit Bildern, Folien und Beschriftungen überklebt werden. Bei den Drucksiloanlagen muss der Luftdruck abgelassen werden. Dies gilt insbesondere während der Nacht, an arbeitsfreien Tagen und wenn die Baustelle unbeaufsichtigt ist. Die RÖFIX ist über allfällige Beschädigungen und Betriebsstörungen der Anlagen umgehend zu informieren. Es ist dem Kunden untersagt, Reparaturen oder Änderungen selbst vorzunehmen oder durch Dritte vornehmen zu lassen. Die Siloanlagen sowie das Zubehör sind der RÖFIX gereinigt und vollständig zurück zu geben, andernfalls werden dem Kunden die Kosten für die Reinigung und fehlenden Teile in Rechnung gestellt. Sämtliche zur Verfügung gestellten Anlagen und Geräte dürfen nur von der RÖFIX oder einem von RÖFIX beauftragten Dienstleister transportiert werden.
- 5.6 Die Haftung der RÖFIX begrenzt sich auf die Anlieferung und Abholung des Silos oder der gemieteten Maschinen. Sobald das Silo nicht mehr mit der Hebevorrichtung des Stellfahrzeuges der RÖFIX verbunden ist, trägt der Kunde die Verantwortung. Der Kunde ist verpflichtet, die Vorschriften der RÖFIX, der Suva und der Behörden einzuhalten. Er haftet gegenüber RÖFIX für die unsorgfältige Behandlung wie auch für Schäden Dritter, die auf eine unsachgemässe Behandlung der Geräte zurückzuführen sind.
- 5.7 Die RÖFIX ist sofort zu informieren, wenn die zur Verfügung gestellten Geräte nicht mehr gebraucht werden.

6. Zahlung

- 6.1 Falls die Verrechnung über einen Dritten, wie bspw. den Schweizer Baustoffhandel oder die Handelsgenossenschaft des Schweizerischen Baumeisterverbandes erfolgt, gelten die Zahlungskonditionen jener Rechnungssteller, und die Zahlung ist direkt an jene zu leisten. In allen übrigen Fällen (insbesondere Rechnungsstellung direkt durch RÖFIX) gelten nachfolgende Zahlungskonditionen.
- 6.2 Die Rechnungen sind innert 30 Tagen nach Ausstellung ohne jeglichen Abzug zur Zahlung fällig. Der Kunde kommt mit dem Ablauf der Zahlungsfrist automatisch, d.h. ohne Mahnung in Verzug.
- 6.3 Ein Skontoabzug darf nur vorgenommen werden, wenn dies auf der Rechnung ausdrücklich festgehalten wird und die Zahlung innerhalb der gesetzten Frist erfolgt. Massgebend für die Einhaltung der Skontofrist ist der Zahlungseingang bei der RÖFIX. Ungerechtfertigte Skontoabzüge werden nachbelastet.
- 6.4 Kommt der Kunde in Zahlungsverzug, so werden ihm Verzugszinsen in der Höhe der üblichen Kontokorrent-Bankzinsen in Rechnung gestellt.
- 6.5 Die Berufung auf Mängel entbindet nicht von der Pflicht, die Zahlungsfrist einzuhalten.

7. Gewährleistung und Haftung

- 7.1 Die Lieferung erfolgt auf Gefahr des Kunden, soweit der Transport nicht durch die RÖFIX selbst erfolgt. In diesem Fall haftet die RÖFIX nicht für allfällige Transportschäden.
- 7.2 Die branchenüblichen Toleranzen bezüglich Mass, Menge, Gewicht, Körnung und Farbe gelten nicht als Mangel und eine Gewährleistung für Waren mit einer Qualität innerhalb der Toleranzwerte wird ausdrücklich ausgeschlossen. Weicht die abgefüllte Ware hingegen von der Deklaration ab (Fehl-mischungen), steht der RÖFIX das Recht zur Lieferung von Ersatzware zu, lehnt jedoch jede weitere Haftung im gesetzlich zulässigen Umfang ab.
- 7.3 Die Ware ist unmittelbar nach Erhalt sorgfältig zu prüfen. Allfällige Beanstandungen, wie bspw. sichtbare Mängel, Transportschäden, falsche Liefermenge oder falsch gelieferte Ware müssen schriftlich, per Fax oder E-Mail dem Bestellbüro der RÖFIX und innerhalb von 3 Arbeitstagen (Datum des Poststempels / Sendedatum E-Mail / Sendedatum Fax massgebend) nach Erhalt der Ware mitgeteilt werden. Die trotz sorgfältiger Prüfung nicht erkennbaren Mängel (sog. versteckte Mängel) sind dem Bestellbüro der RÖFIX, innerhalb von 3 Arbeitstagen nach Entdeckung, ebenfalls schriftlich, per Fax oder E-Mail zu

rügen. Erfolgt die Mängelrüge nicht frist- und/oder formgerecht oder wird die Ware benutzt, gilt diese als mängelfrei und genehmigt.

- 7.4 Produktinformationen wie auch Verfahrens- und Montagevorschriften sind teilweise auf der Verpackung und den zusätzlichen technischen Merkblättern enthalten. Die technischen Merkblätter sind in der jeweils gültigen Fassung im Internet unter www.roefix.com abrufbar. Der Kunde hat sich über deren Inhalt zu informieren und ist verpflichtet, die Vorschriften und Richtlinien strengstens einzuhalten. Andernfalls entfällt zum vornherein jede Gewährleistung und Haftung seitens der RÖFIX.
- 7.5 Die RÖFIX bedingt jede Gewährleistung und Haftung im gesetzlich zulässigen Umfang weg. Ebenso wird die Haftung der RÖFIX für indirekte Schäden oder Folgeschäden, wie entgangenen Gewinn, wegbedungen. Dies gilt ferner auch dann wenn Ware verarbeitet wird, deren Mangelhaftigkeit bei einer sorgfältigen Prüfung hätte entdeckt werden können. Vom Kunden beanstandete Ware wird im Labor untersucht und muss deshalb der RÖFIX zur freien Verfügung gestellt werden. Diese Ware darf erst nach Freigabe durch die RÖFIX weiterverarbeitet werden, andernfalls entfällt jegliche Gewährleistung und Haftung durch RÖFIX.
- 7.6 Besteht die Mängelrüge zu Recht, nimmt RÖFIX die Ware zurück und leistet Ersatzlieferung. Das Recht auf Wandelung und Minderung wird ausdrücklich ausgeschlossen.
- 7.7 Jegliche Gewährleistungs- oder Haftungsansprüche von Kunden, inklusive allfälliger Ansprüche für indirekte Schäden und/oder Folgeschäden werden im gesetzlich zulässigen Rahmen ausdrücklich wegbedungen.

8. Haftung für Beratungs- und Zusatzleistungen

- 8.1 Sämtliche zum Warenverkauf bzw. zur Warenlieferung erbrachten Zusatz- und Beratungsleistungen erfolgen unentgeltlich sowie aus reiner Gefälligkeit und bedeuten weder eine Garantie noch eine Zusicherung oder gar einen Vertragsabschluss.
- 8.2 Der Kunde (insbesondere Lieferant) von RÖFIX ist gegenüber dem Endkunden alleine verantwortlich für Beratungs- und sonstige Dienstleistungen. Es entsteht keine vertragliche oder sonstige Verpflichtung für RÖFIX.
- 8.3 Angesichts der Unentgeltlichkeit stellen sämtliche Beratungsleistungen sowie jegliche zusätzlichen Leistungen reine Gefälligkeitshandlungen dar, und RÖFIX haftet dafür weder gegenüber dem Kunden (insbesondere dem Lieferanten) noch gegenüber dem Endkunden. Die Haftung und Gewährleistung beschränken sich ausschliesslich auf die gelieferten und verkauften Waren gemäss Ziff. 7 hiervor.

9. Verrechnungsverbot, Ausschluss des Retentionsrechts

- 9.1 Der Kunde besitzt kein Recht, Forderungen gegenüber RÖFIX mit eigenen oder an ihn abgetretenen Gegenforderungen zu verrechnen. Ebenso ausgeschlossen sind jegliche Retentionsrechte des Kunden.

10. Eigentumsvorbehalt

- 10.1 Bis zur vollständigen Bezahlung des Preises und sämtlicher weiterer Kosten bleibt die Ware Eigentum der RÖFIX. Der Kunde ist verpflichtet, bei Massnahmen, die zum Schutze des Eigentums für RÖFIX notwendig sind, mitzuwirken. Insbesondere ermächtigt der Kunde RÖFIX mit Vertragsabschluss, auf seine Kosten und ohne dessen weitere Zustimmung, die Eintragung oder Vormerkung des Eigentumsvorbehalts in öffentlichen Registern, Büchern oder dergleichen, gemäss den betreffenden Gesetzen vorzunehmen und alle diesbezüglichen Formalitäten zu erfüllen. Sollten für die Eintragung oder Vormerkung des Eigentumsvorbehalts von Seiten des Kunden weitere Erklärungen abzugeben oder Unterschriften zu leisten sein, hat er dies auf erste Aufforderung hin unverzüglich zu tun.

11. Salvatorische Klausel

- 11.1 Sollten einzelne Bestimmungen der vorliegenden AGB unwirksam oder unvollständig sein oder sollte die Erfüllung unmöglich werden, so wird hierdurch die Wirksamkeit der übrigen Teile der vorliegenden AGB nicht beeinträchtigt. Die unwirksame oder nichtige Bestimmung ist durch die gesetzlich zulässige Bestimmung zu ersetzen, die den wirtschaftlichen oder vertraglichen Zwecken am nächsten kommt.

12. Erfüllungsort, Gerichtsstand

- 12.1 Erfüllungsort (Art. 74 OR) ist 9466 Sennwald SG.
- 12.2 Der ausschliessliche Gerichtsstand für die Beurteilung sämtlicher Streitigkeiten aus den vorliegenden AGB sowie aus den einzelnen Verträgen mit RÖFIX befindet sich am Sitz der RÖFIX AG (derzeit CH-9466 Sennwald SG). Der Kunde erklärt ausdrücklich, dass er sich unter Verzicht auf seinen ordentlichen Wohnsitzgerichtsstand dem hier vereinbarten Gerichtsstand unterzieht.
- 12.3 Subsidiär zu den vorliegenden AGB sind die Bestimmungen des Schweizerischen Obligationenrechts. Von der Anwendung ausdrücklich ausgeschlossen wird die Anwendung sämtlichen internationalen Rechts, insbesondere des Übereinkommens der Vereinten Nationen über Verträge über den Internationalen Warenkauf (CISG) sowie des Schweizerischen internationalen Privatrechts.

Allgemeine Geschäftsbedingungen 2024

13. Aufpreise

Im Weiteren gelten folgende Aufpreise und Tarife:

13.1. Tarife für Transportaufpreise, Hilfsmittel und Personaleinsätze (exklusive Mehrwertsteuer)

Logistikaufpreise			
	Zuschlag Stückgut/Lose Terminlieferung	CHF	120.00 Pauschal
▪ 2000151394	Abzug bei Rücknahme Wärmedämm-Mauermörtel/Kleber lose der RÖFIX, ab 1 Tonne	CHF	45.00/Tonne
▪ 2000151394	Abzug bei Rücknahme Unterputze lose der RÖFIX, ab 1 Tonne	CHF	45.00/Tonne
▪ 2000151394	Abzug bei Rücknahme Mauermörtel, Beton lose der RÖFIX, ab 1 Tonne	CHF	45.00/Tonne
▪ 2000152981	Servicemonteur/Werkstatt	CHF	120.00/h
▪ 2000152983	Autospesen	CHF	1.60/km
▪ 2000152979	für Schrumpffolie doppelt geschrumpft	CHF	9.00/Stück
▪ 2000153009	für Schrumpffolie lose	CHF	7.00/Stück
▪ 2000152984	Paletten SBB – EURO 80×120×15 cm	CHF	18.00/Stück
▪ 2000152984	Paletten SBB – EURO 80×120×15 cm, Retournahmen	CHF	15.00/Stück
▪ 2000570317	für Lieferung in Big-Bag	CHF	35.00/Stück
▪ 2000570320	Big-Bag (keine Rücknahme)	CHF	12.00/Stück
▪ 2000569887	Postporto und Verpackung pro Gebinde (Eimer)	CHF	50.00 + Porto
▪ 2000569888	Silo Rücknahmen von Überlasten > 10 Tonnen nach Aufwand	CHF	145.00/h
▪ 2000569888	Siloumstellung ohne weitere Füllung, nach Aufwand	CHF	145.00/h
▪ 2000571912	Express-Rückholung von Silo innerhalb 2 Arbeitstagen nach Aufwand	CHF	145.00/h
▪ 2000152982	Ablade- und Wartezeit für LKW von mehr als ½ Std.	CHF	120.00/h
▪ 2000572098	LKW Kran-Staplerablad pro Palette neben LKW	CHF	25.00/Palette
▪ 2000572097	LKW Ablad mit Hebebühne pro Palette neben LKW	CHF	12.00/Stück
▪ 2000569887	Aufwand Ausfuhrverzollung in Zollfreigebiete (Post- und Zollgebühren)	CHF	100.00 Pauschal
Mieten und Maschinenkosten			
▪ 2000149080	Miete für verlängerte Standzeit von Silos: 10 Tonnen Verbrauch innert 3 Wochen für Unterputze 5 Wochen für Mauermörtel	CHF	18.00/Tag
▪ 2000151408	Miete Verputzmaschine / Mischpumpe wie z.B. G5 / G Plus, Förderanlage, usw.	gem. Vereinbarung	
▪ 2000569889	Zustellgebühr für Leihmaschinen/Anlagen inkl. Inbetriebnahme und Einweisung	CHF	600.00 Pauschal
▪ 1000004497	Silomischpumpe Unterputze, exkl. Mantel (Stator), Schnecke (Rotor) und Schläuche	CHF	20.00/Tonne
▪ 1000004496	SMP Beton	CHF	25.00/Tonne
▪ 2000570307	SMP Schneckenmantel 110MP	CHF	163.50/Stück
▪ 2000570308	SMP Monoschnecke 110MP	CHF	197.65/Stück
▪ 2000150807	Dragonsilo / Aliva Arbeitstagnpauschale	CHF	100.00/Tag
Maschinentechniker/Anwendungstechniker			
▪ 2000571903	RÖFIX Instruktion durch den Anwendungstechniker	CHF	120.00/h
▪ 2000152983	und zusätzlich Verrechnung der Kilometerentschädigung von	CHF	1.70/km
▪ 2000571159	bis 30 Tonnen (In- und Ausserbetriebnahme inkl. Überwachung der Maschine durch Maschinentechniker)	CHF	300.00 Pauschal
▪ 2000571175	ab 30 Tonnen (In- und Ausserbetriebnahme inkl. Überwachung der Maschine durch Maschinentechniker)	CHF	10.00/Tonne
▪ 2000634325	bis 30 m ³ (In- und Ausserbetriebnahme inkl. Überwachung der Maschine durch Maschinentechniker)	CHF	300.00 Pauschal
▪ 2000634326	ab 30 m ³ (In- und Ausserbetriebnahme inkl. Überwachung der Maschine durch Maschinentechniker)	CHF	10.00/m ³
Transportaufpreis für Kleinmengen			
▪ 2000152985	Stückgut: Bestellwarenwert < CHF 1'100.00 netto oder Bestellmenge < 6 Paletten	CHF	200.00 Pauschal
▪ 2000152985	Stückgut: Bestellwarenwert < CHF 750.00 netto oder Bestellmenge < 3 Paletten	CHF	250.00 Pauschal
▪ 2000152985	Eimerware Deckputz: Bestellmenge < 1 Palette	CHF	100.00 Pauschal
▪ 2000955670	WDVS Erschwernis-/Frachtzuschlag	gemäss unserer Lieferanten	
▪ 2000583537	Transportvergütung Steinwollplatten bei 45–59.99 m ³	CHF	7.00/m ³
▪ 2000583538	Transportvergütung Steinwollplatten ab 60 m ³	CHF	14.00/m ³
▪ 2000583535	Kranablad für Lieferungen ab Regio-Abhollager (Dietikon, Grenchen, Bern, Perlen)	nach Aufwand	
▪ 2000956595	Silostellgebühr bei Stellungen < 10 Tonnen	CHF	85.00/Tonne
▪ 2000956595	Gurte für Silostellung Miete	CHF	100.00 Pauschal
▪ 2000956807	Gurte für Silostellung Kauf	CHF	700.00 Pauschal
▪ 2000151404	Zuschlag Nachblasungen Silo Beton < 18 Tonnen	Staffelung nach Baustellendistanz	
▪ Für Eigenproduktlieferungen in Berggebiete mit Anhängerverbot und oder Gewichts-/Breitenbeschränkungen wird ein Transportaufpreis gemäss beiliegender Liste verrechnet. Bei Lieferungen von Handelsware durch Dritte werden die anfallenden Fracht- und Nebenkosten weiter belastet. Allfällige Wäge-, Stell- und Anschlussgebühren, sowie längere Ablade- und Wartezeiten gehen zu Lasten des Bestellers.			
▪ Die kostenlose, im Lieferumfang enthaltene Ablade-, Silostell- oder Siloeinblasezeit beträgt maximal eine Stunde. Die Umstellung von Silos auf eine neue Kundenbaustelle erfolgt gratis, sofern dieser Auftrag mit einer Nachfüllung von mindestens 8 Tonnen Material verbunden wird.			
▪ Kleinfakturaufschläge bei Abholungen ohne Direktbegleichung von < CHF 100.00 werden zusätzlich mit CHF 30.00 belastet.			
▪ Die Miete von Silos, Maschinen, Anlagen und Geräten beginnt am Tag nach der Zustellung und endet mit dem Tag des Rückrufes durch den Kunden (Mindestverrechnung eine Tagesmiete). Für Beschädigungen und Diebstahl der Mietware haftet der Kunde. Bei bauseits bedingten Unterbrüchen erfolgt keine Reduktion der Mietkosten.			
▪ Preisänderungen bleiben ausdrücklich vorbehalten.			
Siloware:	Siloarten:	Druck- und Freifallsilo	
	Siloaufstellung:	innerhalb von drei Arbeitstagen (72 Stunden)	
	Silonachfüllung:	innerhalb von einem Arbeitstag (24 Stunden)	
	Mindestbestimmungen:	Mauermörtel: 10 Tonnen	
		WD-Mauermörtel: 5 Tonnen	
		Putze 10 Tonnen	
		WDVS-Kleber 5 Tonnen	
		Fliessestrich 8 Tonnen	
		Schaummörtel/Schaumbeton 8 m ³	
		Deckenleichtbeschichtung 5 Tonnen	
Pastöse farbige Produkte:			
Lieferzeiten:	Standardfarben bis 5 Arbeitstage		
	Sonderfarben (ab PK IV, und nicht RÖFIX Farbfächer) bis 10 Arbeitstage		
Edelputze farbige Produkte:			
Lieferzeiten:	Standardfarben bis 5 Arbeitstage		
	Sonderfarben (ab PK IV, und nicht RÖFIX Farbfächer) bis 10 Arbeitstage		
Nachbestellung, Farbmuster und Farbkarten:			
▪ 2000145224	Bei Farbputzen und Farben sind bei Nachlieferungen Farbabweichungen möglich. Musteranfertigung von pastösen Putzen und Farben > 5 Stk. werden in Rechnung gestellt	CHF	50.00/Muster
	Musteranfertigung von Trockenputzen		
	715/700/750/760 gestrichen > 5 Stk. werden in Rechnung gestellt	CHF	50.00/Muster
	Grundlage für die Farbmuster ist ein Vollabrieb mit 2 mm Körnung. Farbkarten sind im Druckverfahren hergestellt. Gegenüber den Original-Farbtönen sind daher Farbabweichungen möglich. Rohstoffschwankungen, Struktur, verschiedenartiges Saugverhalten des Untergrundes, Umgebungseinflüsse und Lichtverhältnisse können Farbtöne verändern.		
Sonstige Dienstleistungen:	RÖFIX Saniererempfehlung		
	▪ RÖFIX Ausführungsempfehlung Sanierung – inkl. bis 5 Stk. Analysen	CHF	300.00
	▪ RÖFIX Sanier-Analyse-Proben zusätzlich	CHF	25.00/Probe
	▪ RÖFIX Devisierung innere und äussere Verputzarbeiten Einfamilienhaus	CHF	400.00
	▪ RÖFIX Devisierung innere und äussere Verputzarbeiten Mehrfamilienhaus	CHF	800.00

Sämtliche Preise sind exklusive Mehrwertsteuer. Aktuellste Version des Katalog unter: www.roefix.ch/tools-services/katalog

Allgemeine Geschäftsbedingungen 2024

Transporterschwerungsaufpreis in Bergregionen, Graubünden

7416 Almens	7433 Donath	7431 Obermatten	7188 Sedrun	CHF 10.00/Tonne
7473 Alvaneu Bad	7112 Duvin	7454 Oberrona	7249 Serneus	
7492 Alvaneu Dorf	7433 Fardün	7133 Obersaxen Affeir	7127 Sevgein	
7482 Bergün	7155 Ladir	7136 Obersaxen Friggahüs	7173 Surrein	
7084 Brienz	7215 Fanas	7135 Obersaxen Giraniga	7116 Tersnaus	
7165 Brigels	7137 Flond	7134 Obersaxen Meierhof	7418 Tomils	
7187 Camischolas	7232 Furna	7417 Paspels	7417 Trans	
7446 Campsut-Chröt	7433 Lohn	7433 Patzen	7064 Tschierschen	
7122 Carrera	7141 Luven	7443 Pignia	7188 Tujetsch	
7126 Castrisch	7242 Luzein	7185 Platta	7138 Valata	
7241 Conters Prättigau	7026 Maladers	7063 Praden	7122 Valendas	
7447 Cresta	7433 Mathon	7415 Pratval	7132 Vals	
7142 Cumbels	7222 Mittellunden	7415 Rodels	7104 Versam	
7176 Cumpadials	7183 Mompé Tujetsch	7189 Rueras	7494 Wiesen	
7184 Curaglia	7250 Monbiel	7154 Ruschein	7082 Zorten	
7424 Dalin	7143 Morissen	7412 Scharans		
7163 Danis	7431 Mutten	7419 Scheid		
7451 Alvaschein	7260 Dischma	7243 Pany	7212 Seewis Dorf	CHF 20.00/Tonne
7447 Am Bach Avers	7104 Egschi	7112 Peiden	7186 Segnas	
7444 Ausserferrera	7019 Fidaz	7156 Pigniu	7272 Sertig Dörfli	
7447 Avers	7244 Gadenstädt	7111 Pitasch	7226 Stels	
7113 Camuns	7145 Igels	7423 Portein	7456 Sur	
7433 Casti	7445 Innerferrera	7482 Preda	7138 Surcuolm	
7182 Cavardiras	7448 Juf	7224 Putz	7189 Tschamut	
7175 Clavadi	7484 Latsch	7128 Riein	7146 Vattiz	
7442 Clugin	7148 Lumbrein	7174 S.Benedeg	7144 Vella	
7164 Dardin	7184 Medel	7152 Sagogn	7147 Vignogn	
7145 Degen	7183 Mompé Medel	7168 Schlans	7149 Vrin	
7278 Davos Monstein	7458 Mon	7228 Schuders	7433 Wergenstein	
7104 Acla Safien	7551 Ftan	7517 Plaun da Lej	7502 Spinas	CHF 25.00/Tonne
7710 Alp Grüm	7533 Fuldera	7522 Ponte Campovasto/La Punt	7246 St. Antönien	
7159 Andiast	7545 Ginarsun	7504 Pontresina	7500 St. Moritz	
7745 Annunziata	7428 Glaspass	7742 Poschiavo	7028 St. Peter	
7546 Ardez	7545 Guarda	7745 Prada/Li Curt	7536 Sta.Maria	
7104 Arezen	7545 Guarda Staziun	7424 Prüz	7605 Stampa	
7050 Arosa*	7530 Il Fuorn	7741 Privilasco/San Carlo	7459 Stierva	
7245 Ascharina	7050 Innerarosa	7606 Promontogno	7558 Strada	
7504 Bernina Suot	7522 La Punt	7228 Pusserein	7482 Stuls	
7502 Bever	7742 La Rösa	7556 Ramosch	7115 Surcasti	
7606 Bondo	7057 Langwies	7107 Rütivald	7148 Surin	
7604 Borgonovo	7562 Laret	7745 S. Antonio	7542 Susch	
7527 Brail	7543 Lavin	7741 S. Carlo	7553 Tarasp	
7743 Brusio	7746 Le Prese	7107 Safiental	7106 Tenna	
7223 Buchen i. Prättigau	7745 Li Curt (Poschiavo)	7107 Safien Platz	7109 Thalkirch	
7027 Calfreisen	7058 Litzirüti	7503 Samedan	7532 Tschierv	
7748 Campascio	7534 Lü	7562 Samnnaun-Compatsch	7559 Tschlin	
7744 Campocologno	7027 Lüen	7563 Samnnaun-Dorf	7554 Val Sinestra	
7602 Casaccia	7523 Madulain	7057 Sapün	7535 Valchava	
7608 Castasegna	7516 Maloja	7202 Says	7213 Valzeina	
7027 Castiel	7560 Martina	7525 S-Chanf	7747 Viano	
7742 Cavaglia	7743 Miralago	7550 S-Charl	7603 Vicosoprano	
7748 Cavajone	7056 Molinis	7550 Scuol	7560 Vinadi	
7505 Celerina	7504 Morteratsch	7189 Selva	7557 Vnä	
7512 Champfer	7108 Mura Safien	7554 Sent	7552 Vulpera	
7526 Cinous-chel	7537 Müstair	7742 Sfazu	7158 Waltensburg	
7554 Crusch	7107 Neukirch	7157 Siat	7530 Zernez	
7226 Fajauna	7710 Ospizio Bernina	7515 Sils Baselgia	7524 Zuoz	
7404 Feldis	7530 Ova Spin	7514 Sils Maria		
7514 Fex	7028 Pagig	7513 Silvaplana		
7057 Fondei	7029 Peist	7610 Soglio		

Transportkosten für die Kantone TI/VS/VD/GE auf Anfrage

Die aufgeführten Transportaufpreise gelten unter der Voraussetzung, dass die Baustelle mit mind. 18 t Gesamtgewicht und 2.60 m Fahrzeugbreite anfahrbar ist. Für jegliche weitergehende Beschränkung wird der Transportaufpreis nach Aufwand erhoben. (Bitte Disposition anfragen.)

* Arosa: Begleitfahrzeuge und Sonderbewilligung werden zusätzlich in Rechnung gestellt.

Index

1			
RÖFIX 12 Haftbrücke	33	RÖFIX 920 Zement-Mauermörtel	11
RÖFIX 12-L Haftbrücke liquid	33	RÖFIX 950 Kalk-Zement-Mauermörtel - M5	11
RÖFIX 180 evo Innengrundputz	37	RÖFIX 951 Trass-Kalk-Mauermörtel	67
2		RÖFIX 970 CT 20 Zement-Estrich CT-C20-F4	139
RÖFIX 246 Weissputz	37	RÖFIX 973 CT 20 Schnell-Zementestrich CT-C20-F4 SE7	139
RÖFIX 250 Gips-Ausgleichsputz	38	RÖFIX 975 CT 20 Zement-Schnellestrich CT-C20-F4 SE2	139
RÖFIX 266 Deckenleichtbeschichtung plus	38	RÖFIX 985 Spezialmörtel für Sichtmauerwerk	12
3		RÖFIX 987 Spezial Sichtmauermörtel	12
RÖFIX 3D KombiPutz Fensteranschlussprofil	40	RÖFIX 993 Hydraulkalk Fugenmörtel	67
RÖFIX 310 Weisskalk/Weisszement-Abrieb Innen	50	A	
RÖFIX 340 Sanierdeckputz	64	RÖFIX AeroCalce® IA 780 COLL NHL-Klebmörtel	111
RÖFIX 341 Sanierdeckputz weiss	64	RÖFIX AeroCalce® IA 784 PLUS NHL-Unterputz und Oberputz	111
RÖFIX 350 Kalkglätte	70	RÖFIX AeroCalce® IB 980 A2 Aerogel-Vliesmatte	111
RÖFIX 360 Weisskalk-Struktur-Deckputz	51	RÖFIX AeroCalce® IF 980 Befestigungsset	112
RÖFIX 380 Hydraulkalk-Feinabrieb	70	RÖFIX AeroCalce® IG 996 AR-Stützgewebe	111
RÖFIX 397 Baukasten Kalk-Renovier-Deckputzvormischung	71	RÖFIX AG 656 MK RAPID Marmorkleber C2 FT	144
5		RÖFIX AG 670 FLEX S1 MBM SPEZIAL Mittelbettmörtel C2 TE S1	144
RÖFIX 55 Zement-Baukleber	40	RÖFIX AG 685 SUPERFLEX S2 Fliesenkleber C2 TE S2	143
RÖFIX 57 Zement-Baukleber weiss	40/71	RÖFIX AG 686 MOSAIK Klebe- und Fugenmörtel C1 TE	143
RÖFIX 510 Kalk-Zement-Grundputz	34	RÖFIX AG 687 StoneColl Kunststeinklebmörtel	144
RÖFIX 510 rapid Kalk-Zement-Grundputz - schnell abbindend	34	RÖFIX AJ 612 Perlfuge CG2 WA	145
RÖFIX 515 Kalk-Zement-Grundputz - schnell abbindend	34	RÖFIX AJ 618 Leichtfugenmörtel CG 1	145
RÖFIX 516 rapid Kalk-Zement Grundputz	34	RÖFIX AJ 690 Klinkerfuge CG2 WA	145
RÖFIX 525 Sockelputz flex rapid - schnell abbindend	35	RÖFIX Algenkiller Spezialgrundierung	62
6		RÖFIX Antisalz Spezialgrundierung	63
RÖFIX 610 Zement-Kalk-Grundputz	36	RÖFIX AP 300 Grundierung	136/143
RÖFIX 618 rapid Zement-Grundputz - schnell abbindend	35	RÖFIX AP 320 Haftgrund	136/143
RÖFIX 619 rapid Renovier- und Ausgleichsputz	35	RÖFIX APL 3D Membran Reno Anputzleiste-Gewebeleiste	107
RÖFIX 620 Zement-Grundputz, Sockelputz	36	RÖFIX APL 3D Membran Reno Anputzleiste-Gewebeleiste grau	107
RÖFIX 635 Trass-Zement-Sperrputz	63	RÖFIX APL MINI 3D Membran Anputzleiste-Gewebeleiste	107
RÖFIX 636 Dichtungsschlämme	64	RÖFIX APL MINI 3D Membran Anputzleiste-Gewebeleiste grau	107
RÖFIX 640 Sanierputz R-W	64	RÖFIX APL MINI 3D Membran Anputzleiste-Gewebeleiste grau mit Schutzlippe	108
RÖFIX 648 Porengrundputz	65	RÖFIX Armanet® Drahtgitternetz	75
RÖFIX 650 Sanierputz weiss	65	RÖFIX Armanet-ISO (Welnet) Putzträgergitter	76
RÖFIX 660 Zement-Kalk-Grobgrundputz	36	B	
RÖFIX 665 Stopfmörtel	66	RÖFIX BAP 45 Blechanschlussprofil	108
RÖFIX 670 S Zement-Vorspritzmörtel Spezial	33	RÖFIX Bewegungsfugenprofil Profil	109
RÖFIX 670 Zement-Vorspritzmörtel	33	RÖFIX BTH Befestigungsteller Holz	101
RÖFIX 671 Sanier-Vorspritzmörtel	62	RÖFIX Bündnerputz Struktur-Oberputz	54
RÖFIX 673 Zement-Weisskalk-Vorspritzmörtel	34		
RÖFIX 675 Hydraulkalk-Vorspritzmörtel	62		
RÖFIX 695 Hydraulkalk-Renovierputz	68		
RÖFIX 696 Hydraulkalk-Maschinenputz	68		
RÖFIX 697 Baukasten Kalk-Renovier-Putzvormischung	68		
7			
RÖFIX 700 Edelputz weiss	48		
RÖFIX 715 Edelputz Spezial	48		
RÖFIX 750 Kellenwurf	49		
RÖFIX 760 Rieselwurf	49		
RÖFIX 765 Hydraulkalk-Rieselwurf	71		
RÖFIX 773 Mittelschicht-Steinputz	49		
RÖFIX 776 Schlämm- und Waschputz	50		
RÖFIX 790 NATURA Wormserputz	50		
8			
RÖFIX 820 Wärmedämm-Mauermörtel - M5	11		
RÖFIX 830 Styro-Beton	137		
RÖFIX 860 Schlitzmörtel	12/36		
RÖFIX 865 Kalk-Zement-Leichtgrundputz	37		
RÖFIX 865 rapid Kalk-Zement-Leichtgrundputz	37		
RÖFIX 888 Wärmedämmputz	39		

Index

C

RÖFIX CalceClima® Ambiente Kalk-Innenputz	40/72
RÖFIX CalceClima® Finish Dekor Pastöse Kalkspachtelmasse	73/123
RÖFIX CalceClima® Fino Kalk-Feinabrieb	72
RÖFIX CalceClima® Kalkfarbe Ökologischer Kalkanstrich	74/122
RÖFIX CalceClima® Plus Kalk Haft- und Ausgleichsputz	73
RÖFIX CalceClima® Thermo Kalk-Wärmedämmputz	39/72
RÖFIX CalceClima® Vorspritzmörtel Kalk-Vorspritzmörtel	72
RÖFIX Calce Fina Sumpfkalk- Strukturputz Innen	54
RÖFIX CH-MW 035 Verschlusszylinder 151/500 mm	95
RÖFIX CH-PIR 028 Verschlusszylinder 151/500 mm	93
RÖFIX CH-PIR Brandriegel UB 3.2 Dämmplatte	92
RÖFIX Collstar Klebemörtel	82
RÖFIX COLORGLOW Glitterzusatz bunt	55
RÖFIX CORKTHERM 040 Kork-Fassadendämmplatte (ICB)	96
Creteo®Gala CC 449 Swiss Natursteinfugenmörtel grob	29
Creteo®Gala CC 633 Trass Drainbeton / Bettungsmörtel 2-8 mm	29
Creteo®Gala CC 634 Natursteinmauermörtel FTB	29
Creteo®Gala CC 645 fein Trass Pflasterfugenmörtel	29
Creteo®Gala CC 649 HS grob	
Sulfatbeständiger Trass Natursteinfugenmörtel 0-4 mm	30
Creteo®Gala CC 649 Swiss Trass Natursteinfugenmörtel grob	30
Creteo®Gala CC 695 rapid Ruck-Zuck Beton	30
Creteo®Inject CC 714 Injektionsmörtel für Boden- und Felsanker	24
Creteo®Inject CC 778 HS Injektionsmörtel sulfatbeständig	24
Creteo®Inject CC 778 Injektionsmörtel	24
Creteo®Inject CC 782 Injektionsmörtel	24
Creteo®Inject CC 795 Perma Ankermörtel im Permafrost	25
Creteo®Inject CC 795 Swiss Ankermörtel	25
Creteo®Inject CC 810 Pumpmörtel C20/25 0-4 mm	25
Creteo®Repair CC 100 Beton-Reprofiliermörtel R4	18
Creteo®Repair CC 101 Beton-Reprofiliermörtel R4	18
Creteo®Repair CC 101 rapid Beton-Reprofiliermörtel R4	18
Creteo®Repair CC 151 Beton-Feinspachtel R2	19
Creteo®Repair CC 164 pump HS-Beton-Ausgleichsmörtel R4	19
Creteo®Repair CC 170 Korrosionsschutz	19
Creteo®Repair CC 179 Verdunstungsschutz	19
Creteo®Repair CC 194 M HS KF HS-Sanierspritzbeton R4	20
Creteo®Repair CC 194 M Sanierspritzbeton R4	20
Creteo®Repair CC 194 SM HS KF HS-Sanierspritzbeton R4	20
Creteo®Repair CC 194 SM Sanierspritzbeton R4	20
Creteo®Repair CC 198 M Sanierspritzbeton R4	21
Creteo®Repair CC 198 SM Sanierspritzbeton R4	21
Creteo®Road CC 600 Rapid Schachtfix	31
Creteo®Road CC 600 Schachtfix	30
Creteo®Road CC 603 rapid Schachtvergussmörtel	31
Creteo®Road CC 603 Schachtvergussmörtel	31
Creteo®Shot CC 520 J2 SpC 20/25/II/J2/XC2/XF1/GK8	16
Creteo®Shot CC 541 J2 SpC 25/30/II/J2/XC3/XF3/XA1/GK4	16
Creteo®Shot CC 547 J2 SpC 25/30/J2/XD1/XF1/XA1/GK8 - SC3	16
Creteo®Shot CC 578 J2 SpC 30/37/III/J2/XC4/XF4/XA2/GK4	17
Creteo®Shot CC 578 SpC 30/37/III/XC4/XF4/XA2/GK4	16
Creteo®Shot CC 581 J2 SpC 30/37/J2/XA1/XD1/XC3/XF3/GK8 - SC3/SC6	17
Creteo®Shot CC 582 J2 SpC 30/37/J2/XA1/XD1/XC3/XF4/GK8 - SC3/SC6/SC13	17
Creteo®Shot CC 585 J2 HS SpC 30/37/J2/XC3/XD1/XF3/XA3/GK8 - SC6	18
Creteo®Shot CC 585 J2 SpC 30/37/J2/XC3/XD1/XF3/XA1/GK8 - SC6	17
Creteo®Special CC 450 SCC selbstverdichtender Beton C45/55, GK 4	23
Creteo®Standard 990 - B30 Trockenbeton C25/30 0-16 mm	22
Creteo®Standard 990 - B30 Trockenbeton C25/30/GK4	21
Creteo®Standard 990 - B30 Trockenbeton C25/30 GK8	21
Creteo®Standard 990 FT B35 Spezial Trockenbeton C30/37 0-16 mm	22
Creteo®Standard CC 250 pump Pumpbeton C25/30	22
Creteo®Standard CC 261 pump Pumpbeton C25/30 - Sorte B	22
Creteo®Standard CC 321 pump Pumpbeton C30/37 - Sorte C	23
Creteo®Standard CC 323 pump Pumpbeton C30/37 - Sorte G	23
Creteo®Standard CC 323 SCC SCC Beton selbstverdichtend C30/37 - Sorte G	23

D

RÖFIX Dachabschlussprofil Dachbelüftungsprofil	108
RÖFIX Dämmscheibe gelocht für ROCKET Abdeckrondelle	97
RÖFIX Dämmscheibenfräser Aufsatzwerkzeug/Bohrkopf EPS	116
RÖFIX Dart-Set Befestigungselement für leichte Lasten bei bestehendem WDVS	104
RÖFIX Deckenspritzputz Struktur-Oberputz	53
RÖFIX Dehnfugenprofil Schlaufenprofil	108
RÖFIX DESIGNPUTZ Spezial-Oberputz auf NHL-Basis	50
RÖFIX Dicht- und Klebemasse Polymer Mehrzweck-Dicht- und Klebemasse	83
RÖFIX DoRondo PE Montagerondelle, Ø 90 mm	104

E

RÖFIX ELASTIC Armierspachtel zementfrei	82
RÖFIX Enduivit 3 Putzspritzgerät Typ 380 Wand	57
RÖFIX EP 51 Rapid Einpressharz - kraftschlüssig	140
RÖFIX EP 52 Feuchtigkeitsverträgliche Spezialgrundierung	140
RÖFIX EPS 032 TERA grau 29 Expandierte Polystyrol Dämmplatte	88
RÖFIX EPS 032 TERA grau gelbe Deckschicht 29	
Expandierte Polystyrol Dämmplatte	88
RÖFIX EPS-Dämmscheibe EPS-Rondelle (SP70)	100
RÖFIX EPS-F 030 DUO-S EPS-Fassadendämmplatte grau/weiss	87
RÖFIX EPS-F 030 Lambda White EPS-Fassadendämmplatte grau/weiss	86
RÖFIX EPS-F 030 Lambda White Mono grau, einseitig weiss beschichtet	85
RÖFIX EPS-F 031 DUO-S EPS-Fassadendämmplatte grau/weiss	87
RÖFIX EPS-F 031 Lambda White EPS-Fassadendämmplatte grau/weiss	86
RÖFIX EPS-F 031 Lambda White Mono grau, einseitig weiss beschichtet	85
RÖFIX EPS-F 031 take-it ALPIN® RELAX FDP, grau/weiss, gewaffelt	84
RÖFIX EPS-F 040 Fassadendämmplatte stumpf, weiss	84
RÖFIX EPS-P 030 EPS-Sockeldämmplatte mit blauer Deckschicht	90
RÖFIX EPS-P 031 Sockeldämmplatte grau mit blauer Deckschicht	89
RÖFIX EPS-P 035 EPS-Sockeldämmplatte	89

F

RÖFIX Finish Mineral Handspachtelmasse und Spritzspachtel	124
RÖFIX Finish Mineral M Spritzspachtelmasse	124
RÖFIX FIRESTOP 033 (OB) Steinwolle-Dämmplatte COMPACT PRO	94
RÖFIX FIRESTOP 040 (OB) Steinwolle-Dämmplatte COMPACT PRO 341	93
RÖFIX Firestop Lenio Steinwolle-Dämmplatte	95
FIXIT 222 Aerogel Hochleistungs-Dämmputz	39
FIXIT 223 Spezial Einbettmörtel	39
FT-Z 428 EPDM Rippen Putzentkoppelungsband	41
RÖFIX Fugendichtband BG1 Dichtband	109

G

RÖFIX Gewebeeckpfeil Diagonalarmierung	104
RÖFIX Gewebewinkel abrollbar Profil	106
RÖFIX Gewebewinkel Profil	105
RÖFIX Gika-Grund Sperrgrund	120

H

RÖFIX H1 eco Nageldübel/Stahlnagel	100
RÖFIX Hydraulkalk-Feinschlämme Hydraulkalk-Renovierputz	71
RÖFIX Hydraulkalk-Injektionsmörtel Injektionsmörtel	62
RÖFIX Hydraulkalk-Sockelputz Hydraulkalk-Sockelputz	68
RÖFIX Hydrophobierung EXTRA Zusatzausrüstung für pastöse Oberputze	47

I

RÖFIX IB 016 A2 Aerogel Dämmplatte beschichtet	113
RÖFIX IF 015 Befestigungsset für Aerogel Innendämmsystem	114
RÖFIX IF 302 FLEX-Fugendichtschaum	83

K

Kartonwinkel 3 mm, 2 m	140
RÖFIX Kunstharzputz Struktur-Oberputz	53

M

RÖFIX Magnet-Grundputz Funktions-Spachtelputz	54
RÖFIX Magnet-Knöpfe Rundmagnet	55
RÖFIX Magnetputz Funktions-Oberputz	54
RÖFIX Mineralputz INNEN Struktur-Oberputz	52
RÖFIX Minofil® Verfüllmörtel	82
RÖFIX MINOPOR® 045 Mineraldämmplatte	95
RÖFIX MINOSTAR®	
Klebe-/Armiermörtel für das RÖFIX MINOSTAR® Innen- und Deckendämmsystem	112
RÖFIX mirror/lucid glass Effektbeschichtung	55
RÖFIX Montagetool ISOFUX OPTI Schraub- und Versenkwerkzeug	97
RÖFIX MULTIPOR 042 Mineraldämmplatte	113
RÖFIX MW Brandriegel RF1 Dämmplatte	94
RÖFIX MW CUP Versenksteller für MW Versenksteller für RÖFIX ROCKET Dübel	101

N

RÖFIX NHL5 Natürlicher Hydraulkalk laut EN 459-1	69
---------------------------------------------------------	----

O

RÖFIX OM Bündner Burgenmörtel Historischer Kalkmörtel	67
RÖFIX Optiflex® 1K LIGHT Klebe- und Dichtspachtelmasse 1-komponentig	83

Index

P		S	
RÖFIX P50 Armierungsgewebe	103/114	RÖFIX S6 Spitz-Zahnraufel	56/114
RÖFIX P100 Armierungsgewebe grob	41/103	RÖFIX SA 922 X-DRY Beschleuniger für pastöse Oberputze	47
RÖFIX PE 229 SOL SILIKAT Mineralische Silikat Aussenfarbe	74/122	RÖFIX SA 933 RETARDER Verzögerer für mineralische Oberputze	47
RÖFIX PE 429 SILOSAN Silikonharz Fassadenfarbe	121	RÖFIX Saniergrund Spezialgrundierung	63
RÖFIX PE 519 PREMIUM DARK SycoTec Fassadenfarbe	123	RÖFIX Schleifwunder Schleif- und Kratzwerkzeug abgeschrägt	57/115
RÖFIX PE 519 PREMIUM PLUS Fassadenfarbe	123	RÖFIX Schwabbelstange	140
RÖFIX PE 519 PREMIUM SISI Silikat-Innenfarbe	122	RÖFIX SESCO Öko-Kalkfarbe	74/122
RÖFIX PF 170 PLANE TOP Gips Spachtelmasse	38/124	RÖFIX SILVERGLOW Glitterzusatz Silberglänzend	55
RÖFIX PF 180 Gips-Rollspachtel	38/124	RÖFIX SiSi-Putz[®] VITAL Struktur-Oberputz auf Silikonharzbasis	51
RÖFIX PF 870 MANTECA[®] Pastöse Kalkspachtel	123	RÖFIX SiSi-TOP Putz Struktur-Oberputz auf Silikonbasis	52
RÖFIX PI 262 ÖKOSIL PLUS Silikat-Innenfarbe	121	RÖFIX SismaCalce[®] NHL-Unterputz	73
RÖFIX PI 372 SUPER PLUS Dispersion Innenfarbe	121	RÖFIX SismaProtect[®] Erdbebenschutzgewirke	73
RÖFIX PI 472 INSILISAN Silikonharz Innenfarbe, scheuerbeständig	121	RÖFIX Sockeleinschub- und Basisprofil Profil	109
RÖFIX PIR Top 023 PIR-Fassadendämmplatte mit EPS weiss beschichtet	91	RÖFIX SOL-PAD Dichtbahn Dichtbahn	110
RÖFIX Polystar[®] LIGHT mineralisch Klebe-/Armiermörtel	81	RÖFIX SOL-PAD Kantenprofil	110
RÖFIX POR[®] 8020-8140 Schaummörtel	136	RÖFIX SOL-PAD Sohlbank-Anputzleistensystem	110
RÖFIX POR[®] 9030-9140 Schaumbeton	137	RÖFIX SOL-PAD Tool	
RÖFIX PP 201 SILICA LF Silikat Tiefgrund und Verdünnung	74/120	1-teiliges Schneide- und Schleifwerkzeug für den SOL-PAD Fensterbankeinbau	110
RÖFIX PP 301 HYDRO LF Hydrosol Tiefgrund	120	RÖFIX SOPRA XPS WF-BG 30 Perimeterdämmplatte mit Waffelstruktur	90
RÖFIX PP 307 ISO LF Isolierender Voranstrich	120	RÖFIX Spiraldübel Montagedübel	105
RÖFIX PP 401 SILCO LF Silikonharz Tiefgrund	120	RÖFIX STR 2GS-Setztool	
RÖFIX PP 403 MULTI Silikonharz-Lasur	56	Aufsatzwerkzeug komplett Versenktool für STR-Dübel Serie	98
RÖFIX PP 405 HYDROPHOB Silikonharz Imprägnierung	56	RÖFIX STR-8Z 2G Schraubdübel versenkbar	98
RÖFIX Profilschere PRO für WDVS-Kunststoffprofile	114	RÖFIX STR-H Dämmstoffschraube (Holz/Blech)	103
RÖFIX PURWALL IB 023 PUR/PIR-Fassadendämmplatte	92	RÖFIX STR-Rondelle Dämmstoffrondelle	99
RÖFIX Putzabschlussprofil Profil	106	RÖFIX STR- Rondelle PUR	
RÖFIX Putzfräser Fräswerkzeug (Putze/Platten)	115	Dämmstoffrondelle für PURWALL Wärmedämmsystem	99
RÖFIX Putzgrund IN Grundierung	47	RÖFIX STR-Stopfen EPS Verschlusselement für STR-8Z 2G	99
RÖFIX Putzgrund PREMIUM Aktiv-Grundierung	47	RÖFIX Strukturbürste weiss 300 - 10 Strukturbürste für Oberputzgestaltungen	57
		RÖFIX Strukturputz INNEN Struktur-Oberputz	53
		RÖFIX Stucanet Putzträger	75
		RÖFIX Sumpfkalk Historische Bindemittel	69
R		T	
RÖFIX R12 Zahnraufel (WDVS)	56/115	RÖFIX Tonerdelösung Spezialgrundierung	63
RÖFIX R16 Zahnraufel (WDVS)	57/115	RÖFIX Trennvlies Selbstklebend	75
RÖFIX Renofinish[®] Universelle Renovier- und Haftglätte	70	RÖFIX Tropfkantenprofil Kanteneckgewebe mit Tropfnase	106
RÖFIX Renofino[®] Universeller Renovier- und Haft-Feinputz	70		
RÖFIX Renoplus[®] Universeller Renovier- und Ausgleichsputz	69	U	
RÖFIX Renopor[®] Anpasskeil	66	RÖFIX UNICOLL Universalkleber	83
RÖFIX Renopor[®] Fensterlaibung	66	RÖFIX Unistar[®] BASIC Klebe-/Armiermörtel	81
RÖFIX Renopor[®] Grundierung	65	RÖFIX Unistar[®] LIGHT mineralisch Klebe-/Armiermörtel	81
RÖFIX Renopor[®] I Innendämmplatte 060	66	RÖFIX Unistar[®] POR Klebe-/Armiermörtel	81
RÖFIX Renopor[®] Spezial-Klebespachtel	65		
RÖFIX Renostar[®] Universeller Renovier- und Haftspachtel	69	V	
RÖFIX Rissband Sanierungsband	75	RÖFIX VT 2G Dübelversenksteller für MW	101
RÖFIX ROCKET Teleskop-Schraubdübel versenkbar	96		
RÖFIX ROCKET WOOD Dämmstoffbefestiger für Holzuntergründe	102	W	
RÖFIX Rondelle MW Mineralwolle-Dämmstoffrondelle	100	RÖFIX W38 PUR-FLEX pro Anputzleiste-Gewebeleiste	106
		RÖFIX W50 Klebe-/Armiermörtel	82
		X	
		RÖFIX XPS 300 SO XPS-Perimeterdämmplatte	91
		Z	
		RÖFIX ZS30 rapid ZS-Fliessestrich CA/CT-C30-F6	138
		RÖFIX ZS30 ZS-Fliessestrich CA/CT-C30-F6	138
		RÖFIX ZS35 rapid ZS-Fliessestrich CA/CT-C30-F6	138
		RÖFIX ZS40 Rapid ZS-Fliessestrich CA/CT-C40-F7	138
		RÖFIX ZS50 Zement-Sulfat-Fliessestrich CA/CT-C50-F10	139
		RÖFIX ZS 887 rapid Calciumsulfat-Fliessestrich mit Spezialzement-Zusatz	137
		RÖFIX ZyRillo Montagezylinder, Ø 70 mm	105
		RÖFIX ZyRillo Montagezylinder, Ø 125 mm	105

Lieferformen / Symbole / Kurzzeichen



IBR
Zertifiziertes Produkt mit dem Prüfzeichen
des IBR, Institut für Baubiologie Rosenheim



natureplus®
Zertifiziertes Produkt mit dem
natureplus®-Label



ecobau®
Ecobau setzt den Standard für gesundes
und ökologisches Bauen in der Schweiz:
zertifizierte Produkte

Impressum

Herausgeber: RÖFIX AG, Heberrietstrasse 1, 9466 Sennwald, Schweiz

Redaktion: Marketing und Produktmanagement

Bildnachweis: © RÖFIX AG | © iStockPhoto |

© Architekturfotografie: Petra Rainer, www.petra-rainer.at

Beratung: Für detaillierte Beratungen auf Produkthanwendung und
Verarbeitung steht Ihnen unser Aussendienst zur Verfügung.

Druck: Rüesch AG, Rorschacherstrasse 70, 9424 Rheineck, Schweiz

Ausgabe-Datum: Januar 2024

Copyright by RÖFIX AG: © 2024

Alle Rechte vorbehalten. Die Verwendung der Texte und Bilder, auch auszugsweise, ist ohne schriftliche Zustimmung der RÖFIX AG urheberrechtswidrig und strafbar. Dies gilt insbesondere für die Vervielfältigung, Übersetzung oder die Verwendung in Druckwerken und elektronischen Systemen. Alle Angaben in dieser Druckschrift beruhen auf Erfahrungen, Prüfungen und Versuchen, welche aber nicht auf jeden konkreten Anwendungsfall übertragen werden können. Sie sind als allgemeine Hinweise und Richtwerte zu verstehen. Eine Verbindlichkeit der Angaben für alle baustellenspezifischen Besonderheiten kann daraus nicht abgeleitet werden. Die allgemein anerkannten und handwerklichen Regeln der Bautechnik sowie der entsprechenden länderspezifischen Normen und Richtlinien sind zusätzlich zu beachten. Mit der Herausgabe dieser Druckschrift verlieren frühere Druckschriften und die darin gemachten Angaben ihre Gültigkeit. Änderungen im Rahmen produkt- und anwendungstechnischer Weiterentwicklungen bleiben vorbehalten. Für technische Daten und Aussagen im Katalog gilt das jeweils gültige, tagesaktuelle technische Merkblatt. Siehe dazu auch Homepage roefix.ch.

Irrtümer, Farbabweichungen sowie Druck- und Satzfehler bleiben vorbehalten. Die Angaben werden gewissenhaft und sorgfältig erstellt, jedoch ohne Gewähr für Richtigkeit und Vollständigkeit und ohne Haftung für die weiteren Dispositionen des Nutzers.

Katalog gültig ab 1. Januar 2024

Lieferformen



Sack



Rolle/Bund



Kanister



Silo Mauermörtel
(12 m³/18 m³)



Paket/Karton



Silo gross
(4 m³/12 m³/18 m³)



Eimer



Silo inkl. Silomischpumpe
(18 m³)

Symbole



Wand, Innen



Vertikal, Innen und
Aussen



Wand, Aussen



Horizontal, Innen und
Aussen



Wand, Innen und
Aussen



Horizontal aussen



Decke, Innen



Vertikal aussen /
Horizontal aussen



Boden, Innen



Horizontal, Strassenbereich



Boden/Wand, Innen



Betoninstandsetzung
Vertikal, über Kopf



Boden/Wand, Innen
und Aussen



Betoninstandsetzung
Horizontal



Decke/Wand, Innen



Injektionen



Decke/Wand, Innen
und Aussen



Achtung! Hände und
Augen schützen



Boden, Innen und
Aussen



Unter Terrain

Kurzzeichen

AG Adhesive Glue (Klebstoff)

AJ Adhesive Joint (Fugenkleber)

AP Adhesive Primer (Haftgrundierung)

AS Adhesive Seal (Klebeverschluss)

IA Insulation Adhesive (Isolierklebstoff)

IB Insulation Board (Dämmplatte)

IF Insulation Fixing (Isolationsbefestigung)

IG Insulation Glass fibre mesh (Isolierglasfasergewebe)

PE Paint Exterior (Aussenfarbe)

PF Paint Filler (Spachtelmasse)

PI Paint Interior (Innenfarbe)

PP Paint Penetration (Grundierung)

SA Structure Additive (Strukturzusatz)

SE Structure Exterior (Struktur aussen)

SI Structure Interior (Struktur innen)



Bauen mit System

Schweiz

RÖFIX AG
Hebberrietstrasse 1
CH-9466 Sennwald
Tel. +41 81 758 11 00
office.sennwald@roefix.com

RÖFIX AG
Moosmattstrasse 36
CH-8953 Dietikon
Tel. +41 44 743 40 30
office.dietikon@roefix.com

RÖFIX AG
Lebernstrasse 2
CH-2540 Grenchen
Tel. +41 32 552 52 10
office.grenchen@roefix.com

RÖFIX AG
Dorfstrasse 47
CH-6035 Perlen
Tel. +41 41 250 62 23
office.perlen@roefix.com

RÖFIX AG
Zentweg 21f
CH-3006 Bern
Tel. +41 31 931 80 55
office.bern@roefix.com

roefix.ch