


# TECHNISCHES MERKBLATT (TM)

## RÖFIX AeroCalce® IF 980

Befestigungsset



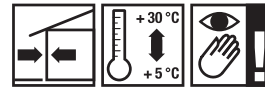
### Anwendungsbereiche

Mechanisches Befestigungsset für das RÖFIX AeroCalce Wärmedämmsystem oder generell zur Befestigung des RÖFIX IG 996 Stützgewebe bei Verwendung als Putzträgergewebe. Als mechanische Haftbrücke (Formverschluss) für die nachfolgende Putzschicht. Universelles Befestigungsset bestehend aus NDF Nageldübel - 8x60 mm oder 8x80 mm (Dübel grau), 2 Halteteller (D=55 grau und 60 mm orange), ISH Halteteller (D=120 mm) und Faserverbundnagel zur mechanischen Befestigung von RÖFIX AeroCalce IB 980 Vliesmatten auf Beton, Vollsteine und Hochlochziegel im Neu- und Altbau. Verankerung: mind. 25 mm, max 40 mm.


### Eigenschaften

- Sehr niedriger Wärmeleitfaktor

### Verarbeitung



### Technische Daten

Art. Nr.	2000148297	2000148419	2000148280
EAN	9003304411511	9003304430536	9003304384471
INFO	RÖFIX NDF 80 - Typ 8x80 - grau	RÖFIX NDF 120 - Typ 8x120 - grau	RÖFIX BTH Befestigungsteller D 60 mm - grau
Verpackung			
Menge pro Einheit	100 Stk./EH		50 Stk./EH
Einheit pro Palette	10000 EH/Pal.		24000 EH/Pal.
Tellerdurchmesser			60 mm
Dämmdicke	≤ 40 mm	≤ 80 mm	
Untergrund Temperatur	5-25 °C		

### Materialbasis

- Kunststoffteile aus hochwertigstem Polyamid mit faserverstärktem Kunststoff- Lamellennagel (Faserverbundnagel)

# RÖFIX AeroCalce® IF 980

Befestigungsset

## Verarbeitungshinweis

---

Detaillierte Sicherheitshinweise erhalten Sie aus unseren separaten Sicherheitsdatenblättern. Vor der Anwendung sind diese Sicherheitsdatenblätter durchzulesen.

## Verarbeitung

---

Sofort nach der Verklebung der RÖFIX AeroCalce IB 980 Vliesmatte in einem Raster von 40x40 cm Bohrlochabstand mit dem RÖFIX AeroCalce Schneidegerät einen Punkt einbrennen, damit sich beim Bohren die Fasern nicht um den Bohrer wickeln. An Aussenkanten von Gebäuden und bei Gebäudeöffnungen soll der Bohrlochabstand 30 cm betragen. Anschliessend Bohrlöcher mit Durchmesser 8 mm erstellen, min. 1 cm tiefer als die Setztiefe bohren. Bei Vollbaustoffen muss das Dübelloch restlos gesäubert werden. Das Dämmvlies mit dem Befestigungsstift befestigen. Das AR- Stützgewebe vor dem Unterputzauftrag (mit RÖFIX AeroCalce IA 782 THERMO oder mit RÖFIX AeroCalce IA 784 PLUS) mit dem 2. Befestigungsteller des RÖFIX AeroCalce IF 980 Befestigungsset fixieren, die Gewebestösse 10 cm überlappen und den Faserverbundnagel mit einem Dübelschonhammer aus Kunststoff einschlagen (dabei immer eine Schutzbrille verwenden, bei unsachgemäßer Verwendung kann der Nagel Splitter absondern). Dazu wird zuerst der ISH Halteteller (Orange) 120 mm auf den Dübel (Grau) gesteckt, darauf der HTK Befestigungsteller (Grau) D 55 mm gesteckt. Diese Kombination vollständig in das vorbereitete Dübelloch stecken.

Die Befestigung des Stützgewebes RÖFIX IG 996 (Putzträger) erfolgt mit dem BTH Befestigungsteller (Orange) D 60 mm und dem Faserverbundnagel (schwarz) in den Dübel.

Schonhammer (Dübel)

## Lagerung

---

Bei sachgemässer Lagerung unbegrenzt lagerfähig.

## Rechtliche und technische Hinweise

---

Bei der Verarbeitung unserer Produkte sind die Angaben in unseren technischen Merkblättern zu beachten, sowie die Einhaltung der allgemeinen und jeweiligen spezifischen Ländernormen und die Empfehlung der jeweiligen nationalen Fachverbände zu berücksichtigen.

## Allgemeine Hinweise

---

Mit diesem Merkblatt werden alle früheren Ausgaben ungültig. Die Angaben dieses technischen Merkblattes entsprechen unseren derzeitigen Kenntnissen und praktischen Anwendungserfahrungen. Die Angaben wurden sorgfältig und gewissenhaft erstellt, allerdings ohne Gewähr für Richtigkeit und Vollständigkeit und ohne Haftung für die weiteren Entscheidungen des Benutzers. Die Angaben für sich alleine begründen kein Rechtsverhältnis oder sonstige Nebenverpflichtungen. Sie befreien den Kunden grundsätzlich nicht, das Produkt auf seine Eignung für den vorgesehenen Verwendungszweck eigenständig zu prüfen. Unsere Produkte unterliegen, wie alle enthaltenen Rohstoffe, einer kontinuierlichen Überwachung, wodurch eine gleichbleibende Qualität gewährleistet ist. Unser technischer Beratungsdienst steht Ihnen für Fragen bezüglich Verwendung und Verarbeitung sowie Vorführung unserer Produkte zur Verfügung. Den aktuellen Stand unserer techn. Merkblätter finden Sie auf unserer Internet-Homepage bzw. können in der nationalen Geschäftsstelle angefordert werden.

Alle in diesem Produktdatenblatt angegebenen technischen Daten wurden unter Laborbedingungen ermittelt.