



Systemes d'enduits
Vue d'ensemble

Produits Fixit en un clin d'œil

Plâtres, enduits de lissage, enduits de fond au plâtre et plâtre-chaux

- Fixit 120 Enduit de fond au plâtre
- Fixit 125 (M) Enduit d'égalisation au plâtre (à la machine)
- Fixit 140 Enduit lisse
- Fixit 142 Enduit lisse
- Fixit 143 Multi-lissage
- Fixit 145 Enduit de lissage fin Planofix
- Fixit 146 Enduit lisse
- Fixit 148 L plus Enduit lisse léger projetable avec pont d'adhérence
- Fixit 151 A Lissage projetable
- Fixit 151 B Lissage projetable
- Fixit 160 Enduit plâtre à la machine
- Fixit 163 Enduit plâtre à la machine
- Fixit 166 Enduit plâtre léger à la machine
- Fixit 166 SL Enduit plâtre super léger à la machine
- Fixit 166 SL plus Enduit plâtre super léger à la machine avec pont d'adhérence
- Fixit 180 evo Enduit de fond intérieur (plâtre-ciment)
- Fixit 190 LG Enduit de fond intérieur (plâtre-chaux)

Assainissement, rénovation, restauration

- Fixit 203 Crépi de finition avec chaux hydraulique
- Fixit 205 Enduit de fond 0 – 4 mm avec chaux hydraulique
- Fixit 206 Enduit de fond 0 – 6 mm pour la restauration
- Fixit 207 Enduit de fond pour soubassement avec chaux hydraulique
- Fixit 208 Mélange de base pour restauration
- Fixit 209 Mortier de chaux
- Fixit 210 Hydroment Enduit de déshumidification
- Fixit 211 Prégiclage au ciment avec adjuvant d'adhérence
- Fixit 212 Enduit de fond poreux
- Fixit 214 Enduit d'assainissement
- Fixit 217 Enduit d'étanchéité
- Fixit 222 Aerogel Enduit thermo-isolant haute performance
- Fixit 223 Mortier d'enrobage spécial
- Fixit 252 Spatulage d'égalisation de chaux grasse
- Fixit 253 Lissage à la chaux grasse
- Fixit 281 CalceClima® Prégiclage
- Fixit 284 CalceClima® Ambiente
- Fixit 285 CalceClima® Fino
- Fixit 288 CalceClima® Thermo

Ponts d'adhérence, spécialités

- Fixit 211 Prégiclage au ciment avec adjuvant d'adhérence
- Fixit 341 Combi Pont d'adhérence quartz R+S
- Fixit 343 Pont d'adhérence quartz universel
- Fixit 346 Pont d'adhérence quartz spécial
- Fixit 670 Prégiclage chaux-ciment

Lissages, colles, enduits combi

- Fixit 400 Lissage plâtre
- Fixit 401 Lissage plâtre application au rouleau
- Fixit 402 Mortier de pose plâtre
- Fixit 404 Lissage plâtre à rouler
- Fixit 410 Multifix® Colle, lissage pour carreaux de plâtre
- Fixit 412 Multifix® vert Colle, lissage pour carreaux de plâtre hydrofuges
- Fixit 425 Enduit de fond combi Diffu MFP
- Fixit 427 Mortier Combi Minopor® extérieur
- Fixit 428 Mortier Combi Minopor® intérieur

- Fixit 429 Mortier de rhabillage Minopor®
- Fixit 433 Enduit combi léger
- Fixit 435 Enduit de fond combi EPS
- Fixit 439 Colle et mortier d'enrobage Uni léger
- Fixit 446 evo Enduit de fond pour système sans biocide
- Fixit 450 Colle de construction sèche au ciment
- Fixit 454 Multipro Mortier d'adhérence et de rénovation
- Fixit 455 Mortier d'adhérence au ciment
- Fixit 460 Enduit d'assainissement de fissures
- Fixit 461 Spatulage d'assainissement blanc
- Fixit 462 Enduit de rénovation
- Fixit 463 Lissage ciment blanc
- Fixit 466 Colle panneaux verre cellulaire
- Fixit 468 Colle dispersion
- Fixit 469 Mortier pour socle Combi 1 comp.

Enduits de fond chaux-ciment

- Fixit 606 Rapid Enduit de fond chaux-ciment
- Fixit 610 Enduit de fond chaux-ciment
- Fixit 616 Rapid Enduit de fond chaux-ciment
- Fixit 620 Enduit de fond pour soubassement hydrofuge
- Fixit 621 Enduit de fond léger pour soubassement hydrofuge avec Perlite
- Fixit 622 Enduit de fond léger avec Perlite
- Fixit 623 Rapid Enduit de fond léger avec Perlite
- Fixit 632 Rapid Mortier d'égalisation et de rénovation
- Fixit 656 Enduit de fond au ciment pour soubassement
- Fixit 660 Enduit de fond ciment-chaux
- Fixit 661 Rapid Enduit de fond ciment-chaux
- Fixit 662 Enduit de fond conventionnel 0 – 4 mm
- Fixit 666 Enduit de fond léger Polystyrène-Perlite
- Fixit 688 Enduit thermo-isolant

Crépis de finition synthétiques (en bidon)

- Fixit 710 Crépi de finition synthétique extérieur
- Fixit 715 Crépi de finition synthétique intérieur
- Fixit 721 Styro crépi à projeter intérieur

Crépis de finition minéraux (en bidon)

- Fixit 735 Crépi de finition au silicate intérieur
- Fixit 740 Si Crépi de finition silicone/silicate extérieur
- Fixit 746 Crépi de finition silicone extérieur
- Fixit 751 Ribé de chaux grasse intérieur, blanc

Crépis de finition minéraux (sec)

- Fixit 763 Ribage chaux blanche-ciment
- Fixit 764 Crépi à la truelle
- Fixit 770 Ribage chaux blanche-ciment intérieur
- Fixit 775 Ribage intérieur extrablanc
- Fixit 777 Ribage précieux extrablanc
- Fixit 793 Enduit de finition minéral
- Fixit 794 Crépi lavé

Peintures

- Fixit 782 Peinture garnissante synthétique
- Fixit 784 OF Peinture minérale sol-silicate
- Fixit 785 evo Peinture garnissante minérale sans biocide
- Fixit 786 Si Peinture garnissante silicone/silicate
- Fixit 787 Peinture dispersion intérieure
- Fixit SESCO Peinture à la chaux intérieure
- Premium Dark Peinture de façades

Systemes d'enduits pour l'intérieur et l'extérieur



Enduire avec Fixit, tâche aisée

Fixit offre les produits adaptés à chaque support.










Cette brochure vous indique de façon non exhaustive quel choix d'enduits il faut faire en fonction du support.

Les fiches techniques relatives à tous les produits se trouvent sous www.fixit.ch

Les données de cette information technique sont données à titre indicatif. Il ne saurait en résulter aucune obligation juridique. Remplace toutes les informations techniques antérieures.



Systemes d'enduits intérieurs pour la maçonnerie et le béton

Support	Prétraitement	Enduit de fond	Crépi de finition
 Brique	Fixit 496 ⁶⁾	Fixit 120 / Fixit 125 / Fixit 125 M / Fixit 160 / Fixit 163 / Fixit 166 / Fixit 166 SL / Fixit 166 SL plus /	<u>Comme enduit lisse</u> Fixit 140 / Fixit 142 / Fixit 146 / Fixit 148 L plus <u>Comme lissage</u> Fixit 143 / Fixit 145 / Fixit 151 A / Fixit 151 B / Fixit 463 ²⁾ / Fixit 253
 Brique silico calcaire	Fixit 460 ⁵⁾ Fixit 496 ⁶⁾	Fixit 180 evo / Fixit 190 LG Fixit 222 ³⁾ / Fixit 284 / Fixit 288 ¹⁾ / Fixit 462 /	<u>Sans couche de fond</u> Fixit 203 ²⁾ / Fixit 208 ²⁾ / Fixit 285 ²⁾
 Brique ciment	Fixit 341 Combi / Fixit 343 / Fixit 346	Fixit 606 / Fixit 610 / Fixit 616 / Fixit 622 / Fixit 623 / Fixit 630 / Fixit 632 / Fixit 656 / Fixit 660 / Fixit 661 / Fixit 662 / Fixit 666 / Fixit 688 ⁴⁾	<u>Couche de fond recommandée</u> *) Fixit 721 / Fixit 735 / Fixit 751 / Fixit 770 / Fixit 775 / Fixit 777
 Béton	Fixit 341 Combi / Fixit 343 / Fixit 346 Fixit 460 ⁵⁾		<u>Couche de fond obligatoire</u> *) Fixit 715 / Fixit 735 ²⁾
 Brique légère poreuse	Observer les données spéciales des fournisseurs de briques. Fixit 496 ⁶⁾	Fixit 120 / Fixit 125 / Fixit 125 M Fixit 160 / Fixit 163 / Fixit 166 / Fixit 166 SL / Fixit 166 SL plus / Fixit 180 evo / Fixit 190 LG Fixit 462 / Fixit 606 Fixit 622 / Fixit 623 / Fixit 666	*) Fixit 471 oder Fixit 475
 Brique thermo-isolante			
 Béton cellulaire			
 Brique avec ponce ou lecca			
 Pierre naturelle, maçonnerie en pierre naturelle Sans sels nocifs	<u>Sans directive de la protection des monuments historiques</u> Rempocher avec Fixit 205 / Fixit 206 / Fixit 662 Prégicler avec Fixit 210 / Fixit 211 / Fixit 670 <u>Objet protégé, avec directive de la protection des monuments historiques</u> Rempocher avec Fixit 205 / Fixit 206 Prégicler avec Fixit 281	Fixit 205 / Fixit 206 / Fixit 207 / Fixit 210 / Fixit 222 ³⁾ / Fixit 288 ¹⁾ / Fixit 462 / Fixit 662 Fixit 205 / Fixit 207 / Fixit 222 ³⁾ / Fixit 288 ¹⁾ / Fixit 462	<u>Objet protégé, avec directive de la protection des monuments historiques</u> Fixit 203 / Fixit 208 / Fixit 284 / Fixit 285 / Fixit 763 / Fixit 764

Remarque: maçonnerie pénétrée d'humidité et atteinte par les sels – voir info technique sur l'assainissement de maçonneries atteintes de sels nuisibles

¹⁾ Enrober une armature sur toute la surface avec Fixit 462

⁴⁾ Enrober une armature sur toute la surface avec Fixit 460 ou Fixit 461

²⁾ Ne pas appliquer sur des enduits de fond au plâtre









⁵⁾ Couche d'adhérence pour enduit à l'argile

³⁾ Enrober une armature sur toute la surface avec Fixit 223

⁶⁾ Pour enduits plâtre



Systemes d'enduits intérieurs pour plaques de construction

Type de plaque		Conditions	Prétraitement	Crépi de finition
	Plaque de plâtre cartonnée	Plaque standard; Jointoiment selon les données des fournisseurs du système ¹⁾	Lisser avec Fixit 143 / Fixit 145 / Fixit 252 Fixit 151 A/B	Couche de fond avec Fixit 471 ou 475 Fixit 721 / Fixit 735 / Fixit 751 / Fixit 770 / Fixit 775 / Fixit 777
	Plaque de plâtre-fibre		ou spatuler avec Fixit 400 / 401 / Fixit 253 Fixit 491 / 460 ³⁾	Couche de fond obligatoire avec Fixit 471 Fixit 715
	Plaque en plâtre durci			
	Carreau de plâtre massif		Fixit 400 / Fixit 401 Fixit 410 / Fixit 412 / Fixit 252	
	Plaques en ciment fibré à l'intérieur		Fixit 433 ²⁾ / Fixit 460 ²⁾³⁾ / Fixit 461 ²⁾ / Fixit 462 ²⁾ / Fixit 252	
	Panneau Wedi			
	Panneau en liège		Fixit 425 ²⁾ / Fixit 460 ²⁾³⁾ / Fixit 439 ²⁾	
	Panneau en verre cellulaire	Fixit 466 ²⁾	Fixit 151 A et B Fixit 715 / Fixit 721	





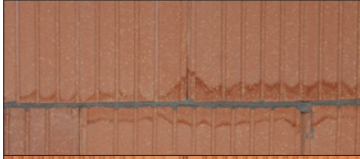






¹⁾ Nous déclinons toute responsabilité pour d'éventuelles formations de fissures dues à une sous-construction impropre, à la pose inadéquate des plaques (non-observation des directives du fournisseur) et à une humidité trop élevée.

²⁾ Enrober une armature sur toute la surface

³⁾ Couche d'adhérence pour enduit à l'argile

Systemes d'enduits exterieurs pour la maçonnerie et le beton

Support		Prétraitement	Enduit de fond	Crépi de finition
	Brique	Avec préglacage Fixit 670 / Fixit 211 / Fixit 281	Fixit 222 ¹⁾ / Fixit 288 ²⁾ / Fixit 462 / Fixit 606 / Fixit 610 / Fixit 616 / Fixit 622 / Fixit 623 Fixit 632 / Fixit 660 / Fixit 662 / Fixit 666 / Fixit 688 ⁵⁾	<u>Sans couche de fond</u> Fixit 203 / Fixit 208 / Fixit 793 <u>Couche de fond recommandée avec</u> <u>Fixit 475</u> Fixit 763 / Fixit 764 / Fixit 777 / Fixit 780 ⁴⁾
	Brique silico calcaire	Avec préglacage Fixit 670 / Fixit 211	Au niveau du socle Fixit 620 / Fixit 621 / Fixit 656	<u>Couche de fond obligatoire avec</u> <u>Fixit 471</u> Fixit 710 / Fixit 746 / Fixit 740 Si
	Brique ciment			
	Béton	Fixit 343 / Fixit 346		
	Brique légère poreuse	Les données spécifiques du fournisseur des briques sont à respecter.	Fixit 622 ³⁾ / Fixit 623 ³⁾ / Fixit 666 ³⁾ En 2 couches, frais sur frais	
	Brique thermo-isolante			
	Béton cellulaire			
	Brique avec ponce ou lecca			
	Pierre naturelle, maçonnerie en pierre naturelle Sans sels nocifs	<u>Sans directive de la protection des monuments historiques</u> Rempocher avec Fixit 205 / Fixit 207 / Fixit 662 Prégicler avec Fixit 210 / Fixit 211 / Fixit 670 / Fixit 281 <u>Objet protégé, avec directive de la protection des monuments historiques</u> Rempocher avec Fixit 205 / Fixit 207 Prégicler avec Fixit 281	Fixit 205 / Fixit 210 / Fixit 222 ¹⁾ / Fixit 288 ²⁾ / Fixit 462 / Fixit 662 / Fixit 209 Au niveau du socle Fixit 207 Rajasil SP4 Fixit 209	<u>Objet protégé, avec directive de la protection des monuments historiques</u> Fixit 203 / Fixit 208 Fixit 763 / Fixit 764



Remarque: maçonnerie pénétrée d'humidité et atteinte par les sels – voir info technique sur **l'assainissement de maçonneries atteintes de sels nuisibles**

¹⁾ Enrober une armature sur toute la surface avec Fixit 223

⁴⁾ Peindre 1 x pour égaliser la teinte








²⁾ Enrober une armature sur toute la surface avec Fixit 462

⁵⁾ L'enrobage du treillis à pleine surface avec Fixit 460 ou Fixit 461

³⁾ Enrober une armature sur toute la surface avec Fixit 460 ou Fixit 461 recommandée avec un $\lambda \leq 0,1$ W/mK





Systemes d'enduits exterieurs pour plaques d'isolation et de construction



Type de panneau	Conditions	Revêtement	Crépi de finition	Peinture
 Panneau EPS	Observer les instructions du vendeur du système ¹⁾	Enrober une armature sur toute la surface Fixit 433 / Fixit 435 / Fixit 439	Sans couche de fond : Fixit 793	Ne pas peindre
 Panneau XPS			Couche de fond* recommandée : Fixit 777 / Fixit 780	A peindre 2 x avec Fixit 782 / Fixit 786 Si
 Panneau MFP		Enrober une armature sur toute la surface Fixit 433 / Fixit 439	Sans couche de fond : Fixit 793	Ne pas peindre
 Panneau en fibres de bois (Diffutherm)		Comme couche de base et enrober une armature sur toute la surface Fixit 425 / Fixit 439	Couche de fond* recommandée : Fixit 777 / Fixit 780 Couche de fond* obligatoire : Fixit 746 / Fixit 740 Si	A peindre 2 x avec Fixit 786 Si
 Panneau en ciment fibré à l'extérieur		Enrober une armature sur toute la surface Fixit 433 / Fixit 460 / Fixit 461	Sans couche de fond : Fixit 793	Ne pas peindre
 Panneau PIR		Enrober une armature sur toute la surface Fixit 433 / Fixit 439	Couche de fond* recommandée : Fixit 777 / Fixit 780 Couche de fond* obligatoire : Fixit 710 ²⁾ / Fixit 740 Si	A peindre 2 x avec Fixit 782 / Fixit 786 Si
 Panneau en mousse minérale		Enrober une armature sur toute la surface Fixit 427 / Fixit 428	Couche de fond* recommandée : Fixit 777 / Fixit 780 Couche de fond* obligatoire : Fixit 740 Si	A peindre 2 x avec Fixit 782 / Fixit 786 Si

*Couche de fond : Fixit 471 / Fixit 475

FIXITherm.evo – Systeme thermo-isolant sans biocide

Type de panneau	Conditions	Revêtement	Crépi de finition	Peinture
 Panneau PIR  Panneau EPS  Panneau MFP  Panneau en fibre de bois	Observer les instructions du vendeur du système ¹⁾	Comme couche de base et enrober une armature sur toute la surface Fixit 446 evo	Sans couche de fond : Fixit 793 Couche de fond* recommandée : Fixit 777	Ne pas peindre A peindre 2 x avec Fixit 785 evo

¹⁾ Nous déclinons toute responsabilité pour d'éventuelles formations de fissures dues à une sous-construction impropre, à la pose inadéquate des plaques (non-observation des directives du fournisseur) et à une humidité trop élevée.

²⁾ Seulement sur systèmes EPS et XPS



Immeuble Q1, Emmenbrücke

Fixit 160 Enduit plâtre à la machine
 Fixit 166 Enduit plâtre léger à la machine
 Fixit 341 Combi Pont d'adhérence quartz R+S
 Fixit 343 Pont d'adhérence quartz universel
 Fixit 400 Lissage plâtre
 Fixit 606 Rapid Enduit de fond chaux-ciment
 Fixit 770 Ribage chaux blanche-ciment intérieur



Parc Salmen, Rheinfelden

Fixit 160 Enduit plâtre à la machine
 Fixit 341 Combi Pont d'adhérence quartz R+S
 Fixit 343 Pont d'adhérence quartz universel
 Fixit 920 Mortier à maçonner 15 N/mm²



Immeuble Letz, Näfels

Fixit 433 Enduit combi léger
 Fixit 497 Emulsion pour crépis, mortiers et enduits
 Fixit 777 Ribage précieux extrablanc
 Fixit 784 Silikatputz-Überrollfarbe
 EPS 031 Duplex Panneau d'isolation gris avec face blanche 16



Maison de l'aide paroisse, Bremgarten

Fixit 203 Crépi de finition avec chaux hydraulique
 Fixit 206 Enduit de fond 0 – 6 mm pour la restauration
 Fixit 211 Prégiclage au ciment avec adjuvant d'adhérence
 Fixit 222 Aerogel Enduit thermo-isolant haute performance
 Fixit 223 Mortier d'enrobage spécial
 Fixit 288 CalceClima® Thermo
 Fixit 670 Prégiclage chaux-ciment
 Fixit 770 Ribage chaux blanche-ciment intérieur



Maison Dubach, Hägglingen

Fixit 100 Plâtre plâtrier
 Fixit 145 Enduit de lissage fin Planofix
 Fixit 206 Enduit de fond 0 – 6 mm pour la restauration
 Fixit 211 Prégiclage au ciment avec adjuvant d'adhérence
 Fixit 288 CalceClima® Thermo
 Fixit 462 Enduit de rénovation
 Fixit 497 Emulsion pour crépis, mortiers et enduits
 Fixit 777 Ribage précieux extrablanc
 Fixit 784 Peinture garnissante au silicate
 Fixit 830 (C30 - F6) Chape fluide au sulfate de calcium



Nouveau immeuble au centre, St. Moritz

Fixit 146 Enduit lisse
 Fixit 180 evo Enduit de fond intérieur
 Fixit 343 Pont d'adhérence quartz universel
 Fixit 373 Multiflex 2 comp. gris
 Fixit 433 Enduit combi léger
 Fixit 461 Spatulage d'assainissement blanc
 Fixit 468 Colle dispersion
 Fixit 475 Couche de fond pour crépis minéraux
 Fixit 497 Emulsion pour crépis, mortiers et enduits
 Fixit 777 Ribage précieux extrablanc



Administration publique Ca Sil Platz, Domat/Ems

Fixit 146 Enduit lisse
 Fixit 180 evo Enduit de fond intérieur
 Fixit 343 Pont d'adhérence quartz universel
 Fixit 439 Colle et mortier d'enrobage Uni léger
 Fixit 462 Enduit de rénovation
 Fixit 660 Enduit de fond ciment-chaux
 Fixit 666 Enduit de fond léger Polystyrène-Perlite
 Fixit 798 Crépi gratté
 FIXITherm.roc



Nouveau quartier Letz, Näfels

Fixit 146 Enduit lisse
 Fixit 180 evo Enduit de fond intérieur
 Fixit 751 Ribé de chaux grasse intérieur, blanc
 Fixit 793 Enduit de finition minéral
 Fixit 830 evo (C30 – F6) Chape fluide au sulfate de calcium et ciment spécial

Bureaux de vente régionaux

Région Ouest / France
1880 Bex VD
Tél. +41 (0)24 463 05 45
ventes@fixit.ch

Région Centre
5113 Holderbank AG
Tél. +41 (0)62 887 53 63
verkauf.mitte@fixit.ch

Région Nord
8187 Weiach ZH
Tél. +41 (0)81 300 06 66
verkauf.nord@fixit.ch

Région Est
7204 Untervaz GR
Tél. +41 (0)81 300 06 66
verkauf.ost@fixit.ch

fixit.ch

