

RÖFIX Gewebewinkel

Profil

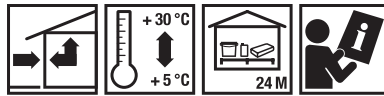
Directive și instrucțiuni tehnice: La prelucrarea produselor noastre trebuie respectate instrucțiunile din fișele tehnice, precum și avute în vedere conformitatea cu standardele generale și specifice pentru respectivele țări și recomandarea asociațiilor naționale.


Domenii de utilizare: Colțar (90° grade) cu plasă de armare pentru sisteme termoizolante. Pentru grosime strat adeziv 3 și 5 mm. Profilul de colț cu plasă se utilizează pentru armarea colțurilor pentru sistemele termoizolante și reprezintă o modalitate de armare rapidă și eficientă a canturilor/colțurilor. La capătul profilului plasa este prelungită cca. 10 cm pentru suprapunere optimă și sigură a profilelor.

Proprietăți:

- Aplicare rapidă, eficientă
- Adecvat pentru asanarea fisurilor

Punere în operă:



Date tehnice:	
SAP-Art. Nr.:	2000148143
NAV-Art. Nr.:	111686
Tip ambalaj	
Unități per palet	50 Buc./UM (AT) 50 Buc./UM (IT) 50 Buc./UM (CH) 50 Buc./UM (BA) 50 Buc./UM (BG) 50 Buc./UM (HR) 50 Buc./UM (RS) 50 Buc./UM (SI) 50 Buc./UM (SQ)
Cantitate per unitate	125 m./UM
Lungime	250 cm
Lățime plasă	11,5 x 13,5 cm
Temperatura suportului	> 5 °C

Compoziție: • Emulsie de curățare și punte de aderență


Condiții punere în operă: În decursul prelucrării și uscării temperatura aerului și suportului nu trebuie să scadă sub +5 °C.

Punere în operă: Tăiați profilul la dimensiunea dorită folosind o foarfecă adecvată. Profilul de colț cu plasă trebuie să fie complet încorporat în tencuiala suport / de armare la toate colțurile și marginile. În cazul colțurilor ferestrei, lungimea laterală trebuie tăiată pentru a se potrivi cu adâncimea deschizăturii. Toate îmbinările trebuie să fie suprapuse cu aproximativ 10 cm (acoperirea totală a plasei).

Informații pericole: Informații detaliate cu privire la siguranța utilizării produselor se obțin din fișele tehnice de securitate. Înainte de punerea în operă a produselor citiți fișele tehnice de securitate.

Informații punere în operă: Suprafața de armare cu plasă se face până la profilul de colț și nu trebuie să treacă peste cant.

Depozitare: Se depozitează în spații uscate, fără umiditate, ferit de raze UV (lumină, raze solare directe). Minim 12 luni.



RÖFIX Gewebewinkel

Profil

Informații generale:

Această fișă tehnică le înlocuiește pe toate cele precedente.

Informațiile prezentate în această fișă tehnică corespund experienței acumulate cu utilizarea acestui produs.

Informațiile prezentate sunt selectate atent și cu bună credință însă fără garanția faptului că sunt complete. Informațiile prezentate nu implică răspunderea producătorului pentru deciziile ulterioare ale utilizatorului. Informațiile prezentate nu constituie singure o relație contractuală între producător și utilizator. Prezentarea acestor informații nu eliberează utilizatorul de evaluarea proprie a oportunității utilizării produsului.

Asigurăm calitatea constantă a produselor noastre prin monitorizare constantă a procesului de producție și a calității materiilor prime.

Serviciul nostru tehnic vă stă la dispoziție pentru informații suplimentare și demonstrații.

Fișele tehnice actuale sunt disponibile la pagina de internet sau la sediul național central.