


TEHNIČKI LIST

RÖFIX APL 3D STANDARD

Priključni profil s mrežicom



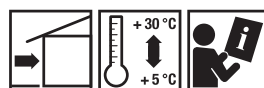
Područja primjene

Izolaciona letvica sa mrežicom, pokretnom spojnicom, skrivenom fugom i zaštitnom trakom za spoj maltera i prozora, vrata i sličnih elemenata, sa trajnom zaštitom od kiše (sa 3D-preuzimanjem pokreta). Razred 2. Mrežična lajsna opremljena je fleksibilnom, anekstrudirnom TPE-vezicom koja se aktivira otklanjanjem zaštitne trake. Preko TPE- vezice primaju se dinamični pokreti građevinskih dijelova, koji nastaju radi preoblikovanja i širenja. Primjene koje nisu opisane u tehničkom notezu smiju da se izvode tek nakon provjere sa proizvođačem sistema.


Svojstva

- Mehanički spojeni priključak

Ugradnja



Tehnički podaci

Šifra artikla	2000153432	2000153433
EAN	9003304467761	9003304467778
Pakiranje		
Količina po jedinici pakiranja	37,5 m/jed.	60 m/jed.
Jedinica po paleti	25 Kom./jed.	
Boja	bijela	
Dužina	150 cm	240 cm
Širina trake tkanine	12,5 mm	
Reakcija na požar	B1 DIN 4102	
Temperatura podloge	5 °C	

Sastav

- Plastični profil s pokretnom lašom (co-ekstrudirano) s nalijepljenom tekstilnom mrežicom.

ROEFIX APL 3D STANDARD

Priključni profil s mrežicom

Uslovi obrade

Za vrijeme ugradnje i sušenja, temperatura okoline odn. podloge ne smije pasti ispod +5 °C.

Podloga

Podloga mora biti suha, nosiva i bez nečistoća, kao što su npr. prašina, čađa, alge, iscvjetavanja itd.

Priprema podloge

Izvršiti probu lijepljenja, tj. utvrditi da li je podloga pogodna za lijepljenje. Za pojedinu podlogu koristiti prikladna sredstva za čišćenje. Molimo kontaktirati proizvođača vrata-/prozora.

Upute za ugradnju

Prije žbukanja skinuti pokrovni papir sa zaštitne trake i zaljepiti foliju sa samoljepljivim dijelom na prozore i vrata. Nakon završetka žbukanja/ličenja zaštitna vezica se preklopi prema naprijed, a na mjestu gdje je pukla skida se. Detaljne upute možete potražiti na posebnim sigurnosnim listovima. Prije upotrebe obavezno pročitati sigurnosni list.

Ugradnja

Profil s odgovarajućim škarama izrezati na željenu mjeru. Pokrovni papir ukloniti s samoljepljive EP- trake, te traku s određenim razmakom staviti na profil okvira i s jakim pritiskanjem palca zaljepiti na okvir. Na kutnim spojnica zaštitnu vezicu na vodoravnim štapovima oko 5 cm ulomiti i oko 3 cm odrezati, zatim poprečni štap na udar vodoravno postaviti između okomitih štapova.

Skladištenje

Profile pakiramo i isporučujemo u kartonima. Obavezno ih skladištite na stabilnoj i ravnoj podlozi. Štititi od vlage, vode i visokih temperatura.

Rok upotrebe: najmanje 12 mjeseci.

Pravne i tehničke napomene

Prilikom ugradnje naših proizvoda potrebno je obratiti pažnju na važeće tehničke listove, držati se općenitih kao i specifičnih regionalnih normi, kao i preporuka pojedinih nacionalnih strukovnih udruga.

Opšte napomene

Ovaj tehnički list zamjenjuje i poništava prethodna izdanja istoga. Podaci sadržani u ovom tehničkom listu u skladu su s našim sadašnjim tehničkim i iskustvenim saznanjima. Podaci su pažljivo i savjesno obrađeni, međutim, oni nisu jamstvo za točnost i potpunost istih, niti su odgovorni za buduće odluke korisnika. Podaci, sami po sebi, ne stvaraju nikakvu pravnu niti bilo koju drugu sekundarnu obvezu po bilo kojem naslovu. Podaci ne oslobađaju korisnika od obveze da osobno provjeri prikladnost proizvoda za upotrebu koju mu je korisnik namijenio. Naše proizvode i sirovine podvrgavamo kontinuiranoj kontroli kako bi osigurali kontinuirano visoku razinu njihove kvalitete. Za sva vaša pitanja u svezi primjene, ugradnje i prezentacije naših proizvoda na raspolaganju su vam naši prodajno-tehnički savjetnici. Ažurirane tehničke listove potražite na našoj web-stranici www.roefix.ba ili zatražite u našim poslovnica.

Svi tehnički podaci navedeni u ovom tehničkom listu utvrđeni su u laboratorijskim uvjetima.