

TEHNIČKI LIST

Creteo®Repair CC 150

Malter/mort za reprofiliiranje betona R2




Područja primjene

Visokokvalitetni mort za reprofiliiranje betona na mineralnoj bazi sa dodacima sredstva za bolje prijanjanje. Za zaštitu i sanaciju nosivih betonskih konstrukcija prema EN 1504 kod kojih mort za profiliranje nije izložen statičkom opterećenju. Pri uporabi s karbonskom mrežicom CreteoRepair CC 150 moguće je ugraditi na druge podloge (miješano zide, kameno zide i sl.). Specijalni dodaci mogu se dodavati isključivo uz prethodno odobrenje proizvođača.



Svojstva

- Dobra prionjivost
- Trajna otpornost na vlagu
- Otporno na smrzavanje XF3
- CC mort
- Otpornost na starenje
- Razred R2

Ugradnja



Tehnički podaci

Šifra artikla	2000148462	2000148268
EAN	9003304446490	9003304379637
Pakiranje		
Količina po jedinici pakiranja	20 Kg/jed	25 Kg/jed
Jedinica po paleti	24 Jed/pal.	54 Jed/pal.
Granulacija	0-0,8 mm	
Potrošnja	oko 1430 kg/m ³	
Izdašnost u litrama	14 L/jed	17 L/jed
Potrebna količina vode po jedinici pakiranja	oko 4,4 L/jed	oko 5,5 L/jed
Reakcija na požar	A1	
Kapilarna vodupojnost	< 0,5 kg/m ² *min0,5	

Creteo®Repair CC 150

Malter/mort za reprofiliiranje betona R2

Šifra artikla	2000148462	2000148268
Otpornost na povlačenje	> 0,8 MPa	
Tlačna čvrstoća	≥ 10 MPa (7 d) ≥ 25 MPa (28 d) ≥ 5 MPa (1 d)	
E - modul	12 GPa	
Slobodno skupljanje	< 0,6 mm/m	
Specifična gustoća svježeg morta	oko 1750 kg/m ³	
Debljina sloja	3-25 mm	
Komentari vezani uz debljinu sloja	po sloju	
Specifični toplinski kapacitet	oko 1 kJ/kg K	
Nasipna gustoća suhog materijala	oko 1602 kg/m ³	
Udio vode i čvrstih tvari W/F	0,22	

Sastav

- Klasirani pijesak
- Cement
- Dodaci za poboljšanje obradivosti

Uslovi obrade

Za vrijeme obrade i sušenja temperatura okoline tj. podloge ne smije biti ispod +5 °C i iznad +30 °C. Na visokim temperaturama materijal je potrebno skladištiti na hladnom mjestu, a u postupku miješnja dodavati hladnu vodu. Na niskim temperaturama materijal je potrebno skladištiti na toplom mjestu zaštićenom od smrzavanja, a u postupku miješanja dodavati vodu temperature min. +25 °C. Sve do potpunog sušenja materijal treba štiti od mraza, prebrzog sušenja (direktnih sunčevih zraka, vjetra) i naknadnog provlaživanja (kiše).

Podloga

Podloga mora biti suha, bez prašine, nesmrznuta, ravna, dovoljno hrapava i nosiva, bez tragova iscvjetavanja i razdjelnih sredstava kao što je oplatno ulje i sl. Podloga mora biti pripremljena prema smjernici Održavanje i tankoslojna sanacija građevina od betona i armiranog betona. Betonsku podlogu prije sanacije navlažiti do zasićenja. Betonska masa za izravnavanje ne smije se nanositi ako na površini postoji stajaći vodeni sloj.

Priprema materijala

Malter za popravak betona zamiješati sa zadanom količinom vode dok se ne postigne homogena masa.

Upute za ugradnju

Ne koristiti materijal iz već otvorenih, starih pakiranja i ne miješati s novim materijalom.

Creteo®Repair CC 150

Malter/mort za reprofiliiranje betona R2

Ugradnja

Fuge iz podloge se obvezno moraju preuzeti i obraditi. Zupčasti gleter za srednjeslojne nanose Površinu je moguće izravnati i zaribati tijekom sušenja. Šupljine/praznine se moraju prvo reprofilirati, a zatim se nanosi zadana debljina sloja.

Potrebna je naknadna njega u skladu s propisanom normom.

Površina može u toku vremena obrade biti skinuta ili odgulita.

CreteoRepair proizvodi zamiješani sa zadanom količinom vode, nanose se na prethodno pripremljenu podlogu, pomoću mašine za mokro špricanje. Kompresor mora imati dostatan radni učinak od 400 L/min. S površine se tokom obrade može ukloniti višak materijala i zaribati.

Šupljine/praznine se moraju prvo reprofilirati, a zatim se nanosi zadana debljina sloja. Fuge iz podloge se moraju preuzeti i obraditi. Naknadna obrada prema normi.

Na sve CreteoRepair maltere za saniranje (R2, R3, R4) može se ugraditi svaki provjereni i certifikovani sistem za zaštitu površine prema EN 1504-2. Hidrofobirajuća impregnacija: CreteoRepair CC 171 Premazi: CreteoRepair CC 173 i CreteoRepair CC 175, isti mogu biti i premazi za tunele vidi tehnički list Premazi za tunele. Ukoliko nije planirana naknadna ugradnja sistema površinske zaštite, u tom slučaju iznimno je prikladna primjena CreteoRepair CC 179 premaza za zaštitu od prebrzog sušenja.

Skladištenje

Skladištiti na suhom, na drvenim paletama.

Rok upotrebe 12 mjeseci od datuma proizvodnje (datum otisnut na ambalaži), prema smjernici 1907/2006/EU prilog XVII na 20°C, 65% relativne vlage zraka.

Pravne i tehničke napomene

Prilikom ugradnje naših proizvoda potrebno je obratiti pažnju na važeće tehničke listove, držati se općenitih kao i specifičnih regionalnih normi, kao i preporuka pojedinih nacionalnih strukovnih udruga.

Opšte napomene

Ovaj tehnički list zamjenjuje i poništava prethodna izdanja istoga. Podaci sadržani u ovom tehničkom listu u skladu su s našim sadašnjim tehničkim i iskustvenim saznanjima. Podaci su pažljivo i savjesno obrađeni, međutim, oni nisu jamstvo za točnost i potpunost istih, niti su odgovorni za buduće odluke korisnika. Podaci, sami po sebi, ne stvaraju nikakvu pravnu niti bilo koju drugu sekundarnu obvezu po bilo kojem naslovu. Podaci ne oslobađaju korisnika od obveze da osobno provjeri prikladnost proizvoda za upotrebu koju mu je korisnik namijenio. Naše proizvode i sirovine podvrgavamo kontinuiranoj kontroli kako bi osigurali kontinuirano visoku razinu njihove kvalitete. Za sva vaša pitanja u svezi primjene, ugradnje i prezentacije naših proizvoda na raspolaganju su vam naši prodajno-tehnički savjetnici. Ažurirane tehničke listove potražite na našoj web-stranici www.roefix.ba ili zatražite u našim poslovnicaama. Svi tehnički podaci navedeni u ovom tehničkom listu utvrđeni su u laboratorijskim uvjetima.